


**EMPRESA ESTATAL DE TELEVISIÓN**  
**“BOLIVIA TV”**



---

---

**SEGUIMIENTO Y EVALUACIÓN AL PLAN  
OPERATIVO ANUAL**

**(POA)**

**SEGUNDO TRIMESTRE**

**GESTIÓN 2025**

---

---

La Paz

Av. Camacho N° 1485  
Edif. La Urbana, piso 6  
Telf.: (591)-2-2203404  
(591)-2-2202900  
Fax: (591)-2-2204191  
Casilla N° 900  
lapaz@boliviavt.bo

Cochabamba

Pasaje Misael Saracho N° 1148  
entre Uyuni y Aniceto Padilla  
Telf.: (591)-4-4523423  
Fax: (591)-4-43119281  
cochabamba@boliviavt.bo

Santa Cruz de la Sierra

Av. Santos Dumont y Radial 13  
Barrio YPFB Calle Penoco N° 20  
Zona La Morita, 4to anillo  
Telf.: (591)-3-3560279  
Fax: (591)-3-3119281  
santacruz@boliviavt.bo

Tarija

Sevilla N° 577 entre Madrid e  
Ingavi (Frente Plazuela Uriondo)  
Telf.: (591)-466-58958  
Fax: (591)-72986824  
tarija@boliviavt.bo

Cobija

Bolívar (Final Teniente  
Coronel Cornejo)  
Telf.: (591)-3-8424681  
Fax: (591)-72025679  
cobija@boliviavt.bo

Trinidad

Cipriano Barace N° 32  
Telf.: (591)-3-4629627  
Fax: (591)-72004699  
trinidad@boliviavt.bo

Chuquisaca

España N° 145 entre San  
Alberto y Camargo  
Telf.: (591)-4-6454734  
chuquisaca@boliviavt.bo

Oruro

Velasco Galvarro entre  
Rodríguez y Leon (Radio  
Bolivia, P 3)  
Telf.: (591)-71534251  
oruro@boliviavt.bo

Potosí

Plaza Bolívar Edif. IV Centenario  
Telf.: (591)-2-2187300 Int. 258  
Cel. (591) 71534852  
potosi@boliviavt.bo

Riberalta

Av. Antenor Vásquez esq. Av.  
Juan de Dios Maldonado  
(Lado correo)  
Cel. (591) 72844467  
riberalta@boliviavt.bo

Yacuiba

Comercio esq. 27 de Mayo  
Mercado Lourdes P 3  
Cel. (591) 67197176  
yacuiba@boliviavt.bo



JFVR/RNC  
C.c Archivo  
Adj. Lo indicado

Señor:

Lic. Marcelo Montenegro Gómez García  
**MINISTRO DE ECONOMÍA Y FINANZAS PÚBLICAS**  
**MINISTERIO DE ECONOMÍA Y FINANZAS PÚBLICAS**

Presente. -



**REF.: EVALUACIÓN Y SEGUIMIENTO DE  
RESULTADOS AL POA – SEGUNDO TRIMESTRE  
GESTIÓN 2025**

De mi consideración:

En cumplimiento a la Resolución Bi-Ministerial 001 – A de fecha 08 de abril de 2009, en su Artículo 8 que indica la remisión de la información por parte de las EPNE, remito a su autoridad dentro del plazo establecido la siguiente información correspondiente al segundo trimestre de la gestión 2025.

- Seguimiento y Evaluación al Plan Operativo Anual.
- Informe de Ventas.
- Resumen del Personal y Escala Salarial.
- Flujo Financiero.
- Ejecución presupuestaria de Recursos y Gastos.

Sin otro particular, expreso a usted mis distinguidas consideraciones.

Atentamente,

  
Lic. Julio Fernando Virginia Rodríguez  
GERENTE GENERAL  
Empresa Estatal de Televisión  
"BOLIVIA TV"



**La Paz**

Av. Camacho N° 1485  
Edif. La Urbana, piso 6  
Telf.: (591)-2-2203404  
(591)-2-2202900  
Fax: (591)-2-2204191  
Casilla N° 900  
lapaz@boliviavtv.bo

**Cochabamba**

Pasaje Misael Saracho N° 1148  
entre Uyuni y Aniceto Padilla  
Telf.: (591)-4-4523423  
Fax: (591)-4-43119281  
cochabamba@boliviavtv.bo

**Santa Cruz de la Sierra**

Av. Santos Dumont y Radial 13  
Barrio YPFB Calle Penoco N° 20  
Zona La Morita, 4to anillo  
Telf.: (591)-3-3560279  
Fax: (591)-3-3119281  
santacruz@boliviavtv.bo

**Tarija**

Sevilla N° 577 entre Madrid e  
Ingavi (Frente Plazuela Uriondo)  
Telf.: (591)-466-58858  
Fax: (591)-72986824  
tarija@boliviavtv.bo

**Cobija**

Bolívar (Final Teniente  
Coronel Cornejo)  
Telf.: (591)-3-8424681  
Fax: (591)-72025679  
cobija@boliviavtv.bo

**Trinidad**

Cipriano Barace N° 32  
Telf.: (591)-3-4629627  
Fax: (591)-72004699  
trinidad@boliviavtv.bo

**Chuquisaca**

España N° 145 entre San  
Alberto y Camargo  
Telf.: (591)-4-6454734  
chuquisaca@boliviavtv.bo

**Oruro**

Velasco Galvarro entre  
Rodríguez y León (Radio  
Bolivia, P.3)  
Telf.: (591)-71534251  
oruro@boliviavtv.bo

**Potosí**

Plaza Bolívar Edif. IV Centenario  
Telf.: (591)-2-2187300 Int. 258  
Cel. (591) 71534852  
potosi@boliviavtv.bo

**Riberalta**

Av. Antenor Vásquez esq. Av.  
Juan de Dios Maldonado  
(Lado correo)  
Cel. (591) 7284467  
riberalta@boliviavtv.bo

**Yacuiba**

Comercio esq. 27 de Mayo  
Mercado Lourdes P.3  
Cel. (591) 67197176  
yacuiba@boliviavtv.bo



JFVR/RNC  
C.c Archivo  
Adj. Lo indicado

[www.boliviavtv.bo](http://www.boliviavtv.bo)



La Paz, 17 de julio de 2025  
BTV GG/UPP/CE N° 280/2025

Señor:

Lic. Sergio Armando Cusicanqui Loayza  
**MINISTRO DE PLANIFICACIÓN DEL DESARROLLO**  
**MINISTERIO DE PLANIFICACIÓN DEL DESARROLLO**  
Presente. -

**REF.: EVALUACIÓN Y SEGUIMIENTO DE  
RESULTADOS AL POA – SEGUNDO TRIMESTRE  
GESTIÓN 2025**

De mi consideración:

En cumplimiento a la Resolución Bi-Ministerial 001 – A de fecha 08 de abril de 2009, en su Artículo 8 que indica la remisión de la información por parte de las EPNE, remito a su autoridad dentro del plazo establecido la siguiente información correspondiente al segundo trimestre de la gestión 2025.

- Seguimiento y Evaluación al Plan Operativo Anual.
- Informe de Ventas.
- Resumen del Personal y Escala Salarial.
- Flujo Financiero.
- Ejecución presupuestaria de Recursos y Gastos.

Sin otro particular, expreso a usted mis distinguidas consideraciones.

Atentamente,

  
Lic. Julio Fernando Padilla Rodriguez  
GERENTE GENERAL  
Empresa Estatal de Televisión  
"BOLIVIA TV"



La Paz

Av. Camacho N° 1485  
Edif. La Urbana, piso 6  
Telf.: (591)-2-2203404  
(591)-2-2202900  
Fax: (591)-2-2204191  
Casilla N° 900  
lapaz@boliviavt.bo

Cochabamba

Pasaje Misael Saracho N° 1148  
entre Uyuni y Aniceto Padilla  
Telf.: (591)-4-4523423  
Fax: (591)-4-43119281  
cochabamba@boliviavt.bo

Santa Cruz de la Sierra

Av. Santos Dumont y Radial 13  
Barrio YPFB Calle Penoco N° 20  
Zona La Morita, 4to anillo  
Telf.: (591)-3-3560279  
Fax: (591)-3-3119281  
santacruz@boliviavt.bo

Tarija

Sevilla N° 577 entre Madrid e  
Ingavi (Frente Plazuela Uriondo)  
Telf.: (591)-466-58858  
Fax: (591)-72986824  
tarija@boliviavt.bo

Cobija

Bolívar (Final Teniente  
Coronel Cornejo)  
Telf.: (591)-3-8424681  
Fax: (591)-72025679  
cobija@boliviavt.bo

Trinidad

Cipriano Barace N° 32  
Telf.: (591)-3-4629627  
Fax: (591)-72004699  
trinidad@boliviavt.bo

Chuquisaca

España N° 145 entre San  
Alberto y Camargo  
Telf.: (591)-4-6454734  
chuquisaca@boliviavt.bo

Oruro

Velasco Galvarro entre  
Rodríguez y Leon (Radio  
Bolivia, P 3)  
Telf.: (591)-71534251  
oruro@boliviavt.bo

Potosí

Plaza Bolívar Edif. IV Centenario  
Telf.: (591)-2-2187300 Int. 258  
Cel. (591) 71534852  
potosi@boliviavt.bo

Riberalta

Av. Antenor Vásquez esq. Av.  
Juan de Dios Maldonado  
(Lado correo)  
Cel. (591) 72844467  
riberalta@boliviavt.bo

Yacuiba

Comercio esq. 27 de Mayo  
Mercado Lourdes P 3  
Cel. (591) 67197176  
yacuiba@boliviavt.bo



JFVR/RNC  
C.c Archivo  
Adj. Lo indicado y CD

[www.boliviavt.bo](http://www.boliviavt.bo)



La Paz, 17 de julio de 2025  
BTV GG/UPP/CE N° 281/2025



Señora:  
Lic. María Nela Prada Tejada  
**MINISTRA DE LA PRESIDENCIA**  
**MINISTERIO DE LA PRESIDENCIA**  
Presente. -

**REF.: EVALUACIÓN Y SEGUIMIENTO DE  
RESULTADOS AL POA – SEGUNDO TRIMESTRE  
GESTIÓN 2025**

De mi consideración:

En cumplimiento a la Resolución Bi-Ministerial 001 – A de fecha 08 de abril de 2009, en su artículo 8, indica la remisión de la información por parte de las EPNE y nota externa MPR/DGP-0149-CAR/25, remito a su autoridad dentro del plazo establecido la siguiente información correspondiente al segundo trimestre de la gestión 2025.

- Seguimiento y Evaluación al Plan Operativo Anual.
- Informe de Ventas.
- Resumen del Personal y Escala Salarial.
- Flujo Financiero.
- Ejecución presupuestaria de Recursos y Gastos.

Sin otro particular, expreso a usted mis distinguidas consideraciones.

Atentamente,

  
Lic. Julio Fernando Padilla Rodríguez  
**GERENTE GENERAL**  
Empresa Estatal de Televisión  
"BOLIVIA TV"



**INFORME TÉCNICO**  
**CITE: BTV/UPP/INF N° 042/2025**



**A:** Julio Fernando Valdivia Rodríguez  
**GERENTE GENERAL**

**DE:** Richard Nina Calla  
**JEFE DE PLANIFICACIÓN Y PROYECTOS a.i.**

**REF.: INFORME DE SEGUIMIENTO Y EVALUACIÓN DEL POA SEGUNDO TRIMESTRE GESTIÓN 2025**

**FECHA:** La Paz, 17 de julio de 2025

---

Señor Gerente:

La elaboración del presente informe se realiza en cumplimiento a:

El Parágrafo II del Artículo 29 (SEGUIMIENTO INTEGRAL) de la Ley No 777 establece que: “El seguimiento integral a los planes de largo, mediano y corto plazo, estará a cargo de las Máximas Autoridades Ejecutivas de las entidades públicas señaladas en el Artículo 4 de la presente Ley, en coordinación con el Órgano Rector del Sistema de Planificación Integral del Estado, a través de la aplicación del SEIP y de acuerdo a normativa específica”.

El Parágrafo I del Artículo 30 (REPORTES) de la Ley No 777 establece que: “Para el seguimiento integral a la planificación del largo, mediano y corto plazo, se generarán reportes periódicos y anuales respecto a la implementación de los planes, que establecerán los avances de las Metas, Resultados y Acciones previstas en éstos. La periodicidad será establecida por el Órgano Rector del SPIE, según corresponda”.

A los fines consiguientes, en atención a la Resolución Bi – Ministerial 001 – A, que aprueba el Reglamento de Evaluación y Seguimiento a las Empresas Públicas Nacionales Estratégicas (EPNE) y la nota externa MPR/DGP-0254-CAR/25 de 03 de julio de 2025 de la Dirección General de Planificación del Ministerio de la Presidencia, remito para su consideración el presente Informe con relación al grado de avance y cumplimiento de las acciones y tareas programadas en el POA de BOLIVIA TV, Seguimiento y Evaluación del Plan Operativo Anual correspondiente al Segundo Trimestre de la gestión 2025, conforme lo establece la Guía de Elaboración del “Informe de Seguimiento y Evaluación al POA Entidades Bajo Tuición MPR – 2025” de la Dirección General de Planificación – Ministerio de la Presidencia.

A continuación, el desarrollo conforme lo establecido en la Guía de Elaboración del “Informe de Seguimiento y Evaluación al POA a Entidades Bajo Tuición MPR – 2025” de la Dirección General de Planificación – Ministerio de la Presidencia.





## EMPRESA ESTATAL DE TELEVISIÓN “BOLIVIA TV”

### INFORME DE SEGUIMIENTO Y EVALUACIÓN AL POA

#### SEGUNDO TRIMESTRE – 2025.

#### ❖ INFORMACIÓN INSTITUCIONAL

##### ◆ Marco Legal

- Ley N° 777 del Sistema de Planificación Integral del Estado – SPIE de 21 de enero de 2016.
- Decreto Supremo N° 0078 de 15 abril de 2009 de creación de la Empresa Estatal de Televisión “BOLIVIA TV”.
- Resolución Bi-Ministerial 001–A de fecha 08 de abril de 2009 que aprueba el Reglamento de Evaluación y Seguimiento de las Empresas Públicas Nacionales Estratégicas (EPNE).
- Reglamento Específico del Sistema de Programación de Operaciones, aprobado mediante Resolución del Directorio N° 002/2018 de fecha 26 de febrero de 2018.
- Plan Operativo Anual (POA) y Anteproyecto Presupuesto de la Empresa Estatal de Televisión BOLIVIA TV Gestión 2025, aprobado mediante Resolución de Directorio N° 002/2025 de 28 de agosto de 2024.
- “Guía Metodológica para el Seguimiento y Evaluación del POA y sus Anexos”, aprobado mediante Resolución Administrativa N°011/2024 de fecha 14 de marzo de 2024.

##### ◆ Valores Institucionales

**Compromiso:** Responsabilidad con moral de los servidores públicos por el cual se adscriben a la Visión y Misión de la Empresa.

**Honestidad:** Desarrollar la función pública en el marco del ordenamiento legal vigente y lucha permanente contra la corrupción.

**Responsabilidad:** Todo servidor público cumple con sus deberes considerando la consecución de los objetivos y resultados de la Empresa.

**Lealtad:** Los servidores públicos, cumplen fielmente sus deberes asignados a su cargo.

**Solidaridad:** Los servidores públicos, cumplen con sus deberes y se comprometen por lograr resultados de la Empresa.

#### I. INTRODUCCIÓN

En cumplimiento al Reglamento Específico del Sistema de Programación de Operaciones aprobado mediante Resolución del Directorio N°002/2018 de fecha 26 de febrero de 2018 y la Resolución Bi – Ministerial N°001-A, que en su Artículo 8, establece la remisión de información trimestral del avance de las actividades y presupuesto de la empresa, a través de los formularios estructurados y diseñados por el Ministerio de Economía y Finanzas Públicas y Ministerio de Planificación del Desarrollo.

De acuerdo a lo manifestado, se realizó el Seguimiento y Evaluación al Plan Operativo Anual 2025, correspondiente al Segundo Trimestre de enero a marzo de la presente gestión, el cual mide el grado de avance y cumplimiento de las acciones y tareas programadas, con respecto al avance físico y presupuestario, en base a la información emitida por las áreas sustantivas y administrativas de la Empresa Estatal de Televisión “BOLIVIA TV”.





## II. ESTRUCTURA DEL POA

A continuación, se detalla las acciones estratégicas empresariales a corto plazo, productos/operación, tareas y el presupuesto vigente.

**Cuadro 1.** Estructura del POA gestión 2025.

Estructura del POA	
N° de Acciones Estratégicas Empresariales	4
N° de Acciones a Corto Plazo	4
N° de Operaciones	4
N° Tareas	45
Presupuesto Vigente (en Bs)	105.394.954,00

**Fuente:** Elaboración propia en base a la Guía Metodológica para el Seguimiento y Evaluación al POA y la Comunicación Interna CITE: BTV/GAF/JF/PPTO N° 69/2025.

Las Acciones Estratégicas y Operativas y la contribución al PDES 2021 – 2025 se expone e indica a continuación de acuerdo a lo siguiente:

Eje Estratégico 1: Reconstruyendo la economía, retomando la estabilidad macroeconómica y social.  
Meta 1.1.: Reconstruir la economía reinstaurando el modelo económico social comunitario productivo con estabilidad macroeconómica.

Resultado 1.1.4.: Se ha fortalecido la gestión empresarial de las empresas estratégicas del Estado.

Acción 1.1.4.2.: Se cuenta con empresas públicas fortalecidas que generan excedentes económicos para fortalecer las políticas sociales de redistribución de la riqueza, generando empleo e impulsando el desarrollo productivo.

**Cuadro 2.** Matriz de Acciones Estratégicas y Operativas con la contribución al PDES 2021 – 2025.

**Entidad:** 526 BOLIVIA TV

**Fuente:** 20 – Recursos Específicos

**Organismo Financiador:** 230 – Otros Recursos Específicos.

Código PEM - PEE - POA	Acción Estratégica Ministerial	Acciones Estratégicas Empresariales	Acciones de Corto Plazo	N° Operaciones	Presupuesto Vigente (Expresado en Bs.)		
	Detalle	Detalle	Detalle		T.G.N.	Otros Recursos Específicos	Total
1.1.4.2 - 01 - 01	Contar con una red televisiva que presta servicios y promociona en todos los niveles del Estado la ideología y pensamiento propio de las diferentes identidades plurinacionales.	Hasta el 2025, BOLIVIA TV ha fortalecido su imagen corporativa ampliando la audiencia, confiabilidad, fidelidad y satisfacción en los clientes, estableciendo de precios diferenciados, atractivos y competitivos para los espacios publicitarios e implementando programas de sensibilización y prevención de racismo y discriminación.	<b>CLIENTE:</b> La programación de BOLIVIA TV tiene al menos el 5%, en promedio de programas de sensibilización y prevención del racismo y discriminación que han incrementado y mantenido al menos el 2% de audiencia controlado y monitoreado a través de un sistema de medición del rating.	4	0	932.984,00	932.984,00





Código PEM - PEE - POA	Acción Estratégica Ministerial	Acciones Estratégicas Empresariales	Acciones de Corto Plazo	N° Operaciones	Presupuesto Vigente (Expresado en Bs.)		
	Detalle	Detalle	Detalle		T.G.N.	Otros Recursos Específicos	Total
1.1.4.2-02-01		Hasta el 2025, BOLIVIA TV ha implementado un modelo de gestión con enfoque por procesos, mejora continua y desburocratización, eficiencia y efectividad institucional, garantizando la continuidad de las operaciones de transmisión en televisión digital abierta.	<b>PROCESOS:</b> Implementar un modelo de gestión con enfoque de procesos y mejora continua, a través de flujos de trabajo y desburocratización de sistemas administrativos y de control interno, garantizando las operaciones de Transmisión en Televisión Digital Terrestre Abierta.	33	0	35.454.806,45	35.454.806,45
1.1.4.2-03-01		Hasta el 2025, BOLIVIA TV es rentable, sostenible con políticas de inversión diversificadas que generan ingresos, promoviendo las capacidades de la empresa, la producción de programas y productos televisivos.	<b>FINANCIERA:</b> Garantizar la sostenibilidad financiera BOLIVIA TV, incrementado las utilidades en al menos 5% hasta el 2025, a través de la implementación de una política de inversiones rentable.	6	0	68.863.777,55	68.863.777,55
1.1.4.2-04-01		Hasta el 2025, BOLIVIA TV ha promovido la capacitación y destreza de sus empleados disminuyendo la rotación de personal a través de políticas de retención y motivación de personal.	<b>APRENDIZAJE Y CRECIMIENTO:</b> Incrementar las capacidades y habilidades de los empleados hasta un 90% al 2025, disminuyendo la rotación del personal a un 10% anual.	2	0	143.386,00	143.386,00
<b>Totales</b>	<b>1</b>	<b>4</b>	<b>4</b>	<b>45</b>	<b>0</b>	<b>105.394.954,00</b>	<b>105.394.954,00</b>

**Fuente:** Elaboración propia de la Unidad de Planificación y Proyectos, en base a la Guía de Elaboración Informe de Seguimiento y Evaluación al POA entidades bajo tuición MPR – 2025 y la Guía Metodológica para el Seguimiento y Evaluación al POA y la Comunicación Interna CITE: BTV/GAF/JF/PPTO N° 69/2025.

### III. REFORMULACIONES Y JUSTIFICACIONES

Durante el Segundo Trimestre de la gestión 2025, se realizó una reformulación al POA y Presupuesto. El Presupuesto General del Estado – Gestión 2025, aprobado mediante Ley N° 1613 publicada el 1 de enero de 2025, incorpora un presupuesto de **Bs80.894.954,00 (Ochenta Millones Ochocientos Noventa y Cuatro Mil Novecientos Cincuenta y Cuatro 00/100 bolivianos)**, para la Empresa Estatal de Televisión “BOLIVIA TV”, con cargo a la fuente de financiamiento 20 “Recursos Específicos” y Organismo Financiado “230 Otros Recursos Específicos”.

Debido al Contrato Administrativo para la Prestación de Servicios de Producción Audiovisual entre la Federación Boliviana de Fútbol (FBF) y la Empresa Estatal de Televisión “BOLIVIA TV”, cuyo objeto es la prestación de servicios de producción audiovisual (servicios no publicitarios) por parte de BOLIVIA TV, en favor de la Federación Boliviana de Fútbol (FBF), se aprueba mediante Resolución de Directorio N° 03/2025 de fecha 17 de abril de 2025, la Incorporación de Presupuesto Adicional para BOLIVIA TV Gestión 2025, por un importe de **Bs24.500.000,00 (Veinticuatro Millones Quinientos Mil 00/100**





bolivianos), que son registrados y autorizados por el Ministerio de Economía y Finanzas Públicas mediante Resolución Ministerial N° 197/2025 de fecha 05 de junio de 2025, por lo tanto **se incrementa el presupuesto neto de BOLIVIA TV a Bs105.394.954,00 (Ciento Cinco Millones Trescientos Noventa y Cuatro Mil Novecientos Cincuenta y Cuatro 00/100 bolivianos).**

#### IV. PRINCIPALES RESULTADOS Y/O LOGROS

##### a. SEGUNDO TRIMESTRE

**Cuadro 3.** Logros alcanzados durante el Primer Trimestre de la presente gestión.

N°	LOGRO	DESCRIPCIÓN (IMPACTO)	ALCANCE TERRITORIAL	PROBLEMÁTICA QUE SE RESUELVE
1	Transmisión de la entrada del Gran Poder 2025, festividad declarada Patrimonio Cultural Inmaterial de la Humanidad por la UNESCO.	En el segundo trimestre se ha transmitido la Entrada de Jesús del Gran Poder, donde se difundieron un total de 10 horas, con dos puntos de transmisión, con la participación de 70 fraternidades.	Su emisión es a nivel nacional e internacional.	BOLIVIA TV coadyuva a la soberanía y protección de las danzas bolivianas, así como la música, otorgando información y remarcando el origen de las danzas.
2	Transmisión del Willka Kuti 5533 "retorno del sol"	Se transmitió el Año Nuevo Andino Amazónico Chaqueño, para fortalecer los valores ancestrales de las culturas originarias que constituyen Bolivia.	Su emisión es a nivel nacional a través de la red de repetidoras de BTV a nivel nacional.	Es la visibilización y respeto de las tradiciones que tienen las culturas milenarias a través de un ritual realizado en la localidad de Tiahunacu.
3	El programa "Academia del Saber" tiene 2 millones de seguidores	El programa "Academia del Saber", ha conseguido superar los 2 millones de seguidores en la red social TikTok	A nivel nacional e internacional.	La Academia del Saber en sus dos ciclos se ha convertido en un programa referente para la educación a nivel nacional.
4	Cuenta bolivia.tv.santacruz en la red social TikTok	En la Regional Santa Cruz, la cuenta bolivia.tv.santacruz la red social TikTok en meses de su creación alcanzó 520.400 me gusta	A nivel nacional e internacional a través de las redes sociales.	Llegar al público de Tiktok con información y entretenimiento
5	Incremento de seguidores y mayor visualización, en la página de Facebook lo que posesiona al	Contenido de carácter noticioso que permite mantener posesionado el canal a través de la publicación de	Local y las redes sociales.	Información objetiva de manera actualizada a la población, llegando a los municipios y comunidades



	canal como un referente a nivel Regional Pando	diferentes géneros y formatos periodísticos contando con entrevistas a autoridades locales y nacionales, pero dando voz a las organizaciones sociales y población en general.		campesinas e indígenas de la Amazonía Pandina.
6	Programa Especial del personaje "El Nico" por el "Día del niño" desde la ciudad de Cochabamba, en la Escuela de Comando y Estado Mayor, ubicada en la Calle Calama entre Tumusla y Hamiraya.	Se presentó un show infantil, se contará con la presencia de: Magos, payasos y botargas, además de juegos didácticos para los niños y regalos para los asistentes.	Su emisión es a nivel nacional a través de las Estaciones Repetidoras de BOLIVIA TV.	El programa Especial del personaje "El Nico", contó con la participación de estudiantes de la Escuela del Municipio de Vacas, provincia Arani del Departamento de Cochabamba y Casa Hogar de Niños en situación de calle.
7	Producción audiovisual y transmisión de dos campeonatos a favor de la Federación Boliviana de Fútbol (FBF).	Se realizó la transmisión a nivel nacional servicios de producción audiovisual (servicios no publicitarios) de: 85 partidos por la Liga Boliviana 2025, 23 partidos por la Copa Paceña 2025.	La difusión se lo realiza a través de la grilla del operador de cable ENTEL.	Cumplimiento con el Contrato Administrativo para la Prestación de Servicios de Producción Audiovisual, y generar ingresos para la empresa.

**Fuente:** Informes de seguimiento al POA de las áreas sustantivas y administrativas.

A continuación, se muestra parte de los principales logros obtenidos.

### Gran Poder 2025



Willka Kuti 5533



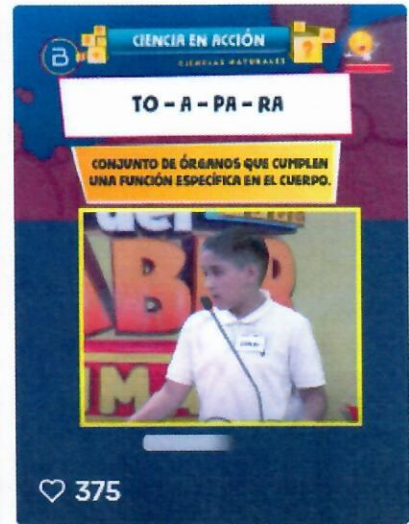
Academia del Saber Primaria



👍🗣️ Así se vivió el juego "...



¿Podrán con el ejercicio? 🟡...



👍🗣️ Así se vivió el juego "...



## 2 Millones de Seguidores Academia del Saber

TikTok

🔍 Buscar

🏠 Para ti

🔍 Explorar

👤 Siguiendo

👤 Friends

➕ Cargar

🗨️ 36 Actividad

✉️ 17 Mensajes

🔴 LIVE

👤 Perfil

⋮ Más

Cuentas que sigues

👤 Cabañas San Mi...  
miguel.espinosa...eg...

👤 RODRIGO PACO  
rodrigo.paco23

👤 3sm3hara  
3sm3hara

👤 AngelCareagarios  
angelcareagarios

👤 Fanny Nina  
www.tiktok.com/zuly...



academia\_del\_saber\_btv Academia del Saber BTV

👤 Siguiendo Mensaje ➦ ...

8 Siguiendo 2.1M Seguidores 271M Me gusta

Programa televisivo de concurso educativo emitido por Bolivia Tv

📺 Videos

📄 Publicaciones compartidas

👤 Me gustó

Recientes Popular Más antiguos



## Programa Especial del personaje "El Nico" por el "Día del niño"



Producción audiovisual de 108 transmisiones de partidos futbol de la Federación Boliviana de Futbol (FBF).





BOLIVIA TV obtuvo una utilidad positiva durante el Segundo Trimestre, debido principalmente por la producción audiovisual de partidos de la FBF (servicio no publicitario) y que a nivel devengado se obtuvo una ejecución de recursos en el rubro 11.3 Venta de Servicios de Bs26.031.121,00 según reporte SIGEP.

**b. ACUMULADO (ENERO A JUNIO)**

N°	LOGRO	DESCRIPCIÓN (IMPACTO)	ALCANCE TERRITORIAL	PROBLEMÁTICA QUE SE RESUELVE
1	Academia del saber Primaria y Secundaria	Hasta el Segundo trimestre se han emitido programas de Oruro, La Paz,	Su emisión es a nivel nacional a través de la red de repetidoras	El programa "Academia del Saber" ha visualizado la importancia de los niños que cursan el 6to de Primaria en las Unidades Educativas fiscales, de convenio y colegios particulares, en concursos de



	Potosí, Chuquisaca, Tarija y Santa Cruz.	de BTV a nivel nacional.	<p>conocimientos generales sobre la curricula educativa.</p> <p>Mejora la calidad educativa y posiciona como el único programa 100% educativo y de entretenimiento en el país.</p>
--	--	--------------------------	--

## V. SEGUIMIENTO Y EVALUACIÓN TRIMESTRAL

En atención a la “Guía Metodológica para el Seguimiento y Evaluación del POA y sus Anexos”, los parámetros de evaluación de resultados fueron elaborados en base a la ponderación a cada cuadro de mando integral de las áreas sustantivas y administrativas.

Los parámetros de evaluación utilizados fueron bajo los siguientes criterios:

**Cuadro 4.** Criterios de Evaluación.

Rango	Criterio de Evaluación
91% - 100%	Óptimo
71% - 90,9%	Bueno
51% - 70,9%	Regular
0% - 50,9%	Insatisfactorio

Fuente: Guía Metodológica para el Seguimiento y Evaluación del POA y sus Anexos.

### a. Ejecución Física según las Acciones a Corto Plazo

En el Plan Operativo Anual 2025, la Empresa Estatal de Televisión “BOLIVIA TV” establece cuatro acciones a corto plazo articuladas a las acciones a mediano plazo y al Eje Estratégico 1 “Reconstruyendo la Economía, Retomando la Estabilidad Macroeconómica y Social” del PDES 2021 – 2025 y la Agenda Patriótica del Bicentenario 2025. Asimismo, las acciones a corto plazo corresponden a una perspectiva según la herramienta del Cuadro de Mando Integral – CMI: perspectiva del cliente, perspectiva de procesos, perspectiva financiera y perspectiva de aprendizaje y crecimiento; los avances en términos de eficacia y eficiencia según las cuatro acciones definidas, se detallan a continuación:

**Cuadro 5.** Avance físico según Acciones de Corto Plazo – Segundo Trimestre 2025.

Cod. PEM	Perspectiva	Acción a Corto Plazo	Cumplimiento 2do Trimestre		Ejecución acumulada al 2do Trimestre	
			Eficacia	Eficiencia	Eficacia	Eficiencia
1.1.4.2	Cliente	La programación de BOLIVIA TV tiene al menos el 5%, en promedio, de programas de sensibilización y prevención del racismo y discriminación que han incrementado y mantenido en, al menos el 2% de audiencia controlado y monitoreado a través de un sistema de medición del rating.	97,22%	96,67%	63,06%	52,50%






1.1.4.2	Procesos	Implementar un modelo de gestión con enfoque de procesos y mejora continua, a través de flujos de trabajo y desburocratización de sistemas administrativos y de control, garantizando las operaciones de Transmisión en Televisión Digital Terrestre Abierta.	94,10%	84,03%	62,50%	50,00%
1.1.4.2	Financiera	Garantizar la sostenibilidad financiera BOLIVIA TV, incrementado las utilidades en al menos 5% hasta el 2025, a través de la implementación de una política de inversiones rentable.	93,53%	65,16%	59,53%	20,83%
1.1.4.2	Aprendizaje y Crecimiento	Incrementar las capacidades y habilidades de los empleados hasta un 90% al 2025, disminuyendo la rotación del personal a un 10% anual.	97,92%	83,33%	39,25%	45,14%
BOLIVIA TV			95,69%	82,30%	56,09%	42,12%
			Óptimo	Bueno	Regular	Insatisfactorio

**Fuente:** Elaboración propia de la Unidad de Planificación y Proyectos, con base en informes de seguimiento al POA de las Áreas Organizacionales de BOLIVIA TV.

**Gráfico 1.** Ejecución física por perspectiva según Acciones a Corto Plazo – Segundo Trimestre 2025.



**Fuente:** Elaboración con base en informes de seguimiento al POA de todas las Unidades Organizacionales de BOLIVIA TV.





De acuerdo al cuadro 5, se puede observar que, durante el Segundo Trimestre, la empresa alcanzó un nivel promedio de ejecución de objetivos en términos de eficacia del **95,69%** con una calificación de “Óptimo” respecto a los criterios de evaluación; asimismo, el nivel de eficiencia alcanza un **82,30%** correspondiente a una calificación de “Bueno”, lo que nos indica que se han cumplido las actividades planificadas en el periodo programado.

**b. Avance por Área Organizacional.**

Durante el Primer Trimestre de la gestión 2025 las Gerencias, Jefaturas, Unidades y Regionales programaron actividades principales de acuerdo a las funciones que desarrollan cada área organizacional, las mismas fueron medidas en relación a los resultados e indicadores determinados según la Guía Metodológica para el Seguimiento y Evaluación del POA y sus Anexos, por lo mismo, el nivel de avance se detalla a continuación.

**Cuadro 6.** Avance físico por Área Organizacional Segundo Trimestre gestión 2025.

Área organizacional	N° Actividades	% Eficacia 2do Trimestre	% Eficiencia 2do Trimestre	% Ejecución acumulada al 2do Trimestre
Gerencia de Marketing y Ventas	4	97,22%	96,67%	63,06%
Unidad de Programación y Promoción	4	100,00%	100,00%	50,00%
Gerencia de Informaciones	3	76,35%	34,00%	51,08%
Gerencia Técnica	3	81,51%	56,00%	43,48%
Gerencia de Producción	5	100,00%	85,00%	97,45%
Regional Santa Cruz	3	100,00%	100,00%	89,29%
Regional Cochabamba	3	100,00%	100,00%	62,73%
Regional Chuquisaca	2	100,00%	100,00%	66,86%
Regional Beni	2	82,70%	58,33%	47,99%
Regional Tarija	2	100,00%	100,00%	64,62%
Regional Cobija	2	100,00%	91,67%	51,13%
Regional Potosí	2	88,64%	83,33%	59,98%
Regional Oruro	2	100,00%	100,00%	65,42%
Gerencia Administrativa Financiera	3	84,78%	31,11%	47,90%
Gerencia General	1	94,55%	80,65%	47,87%
Dirección Jurídica Nacional	1	94,80%	60,00%	74,78%
Unidad de Planificación y Proyectos	1	100,00%	88,89%	67,59%
Unidad de Transparencia	1	100,00%	100,00%	37,50%
Unidad de Auditoría Interna	1	95,83%	66,67%	41,00%





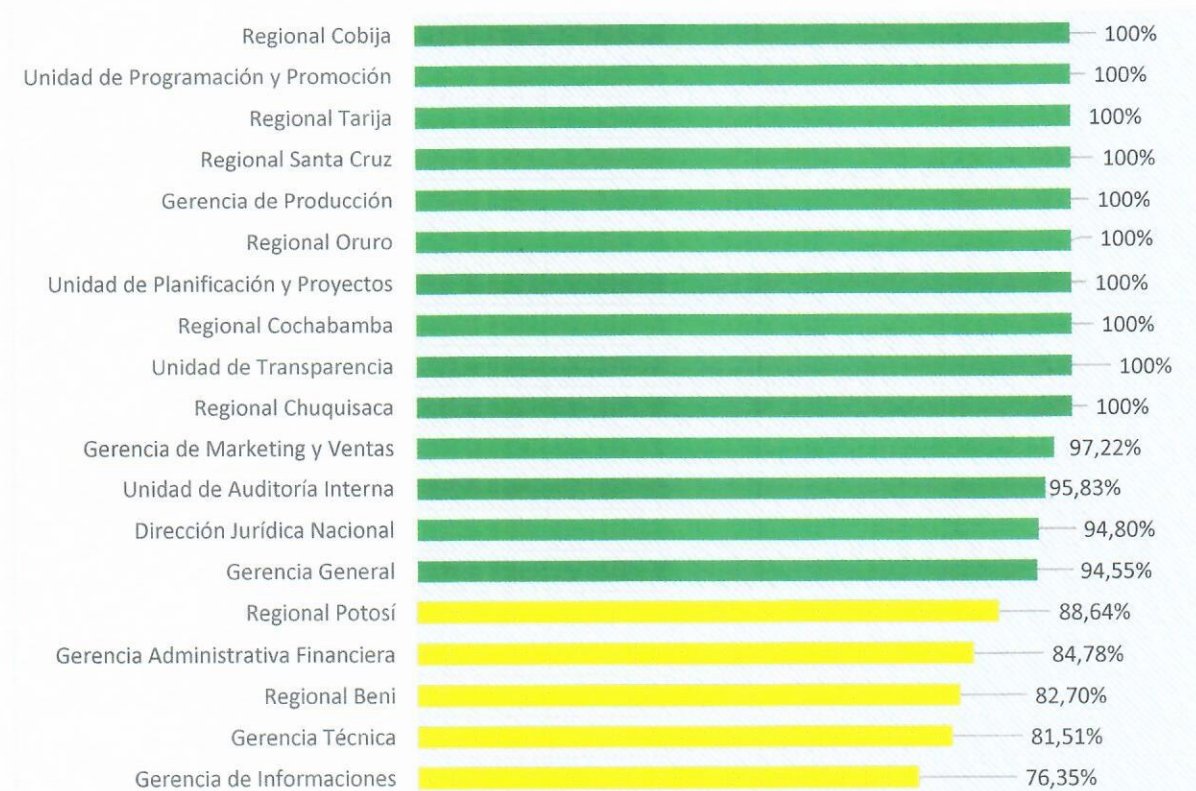
<b>TOTAL/PROMEDIO</b>	45	95,69%	82,30%	56,09%
<b>Calificación</b>		Óptimo	Bueno	Regular

**Fuente:** Elaboración con base en informes de seguimiento al POA de todas las Unidades Organizacionales de BOLIVIA TV.

En el gráfico 2 se puede observar, en un ranking ascendente los niveles de ejecución por área organizacional correspondiente al Segundo Trimestre de la gestión 2025, para el criterio de evaluación y color se considera el cuadro 4 presentado en el punto 5.

Del gráfico 2, se puede observar que 14 (catorce) áreas organizacionales tienen calificación de cumplimiento de “Óptimo”, 5 (cinco) áreas organizacionales tienen la calificación de “Bueno”, lo cual significa que para el Segundo Trimestre de la gestión 2025, las áreas sustantivas y administrativas llegaron a cumplir con la mayor parte de los objetivos trazados durante el Segundo Trimestre de la gestión 2025 y que en promedio se tiene un nivel de ejecución física del 95,69% calificación “Óptimo”, por lo cual se cumplieron con la mayor parte de los objetivos planificados.

**Gráfico 2.** Ejecución física por Área Organizacional Segundo Trimestre 2025.



**Fuente:** Elaboración con base en informes de seguimiento al POA de todas las Áreas Organizacionales de BOLIVIA TV.





### c. Personal

El índice de rotación del personal es una de las métricas más importantes para la gestión del talento o capital humano dentro de una organización. Esta herramienta nos permitirá definir cuántas personas entran y salen de la empresa en un periodo determinado, a fin de diagnosticar el clima laboral que se vive dentro de la empresa.

En ese sentido, se ha calculado el índice de rotación del personal, según la siguiente fórmula:

$$IRP = \left( \frac{N^{\circ} \text{Incorporaciones} + N^{\circ} \text{Desvinculaciones}}{2 \times \text{Personal promedio}} \right) \times 100$$

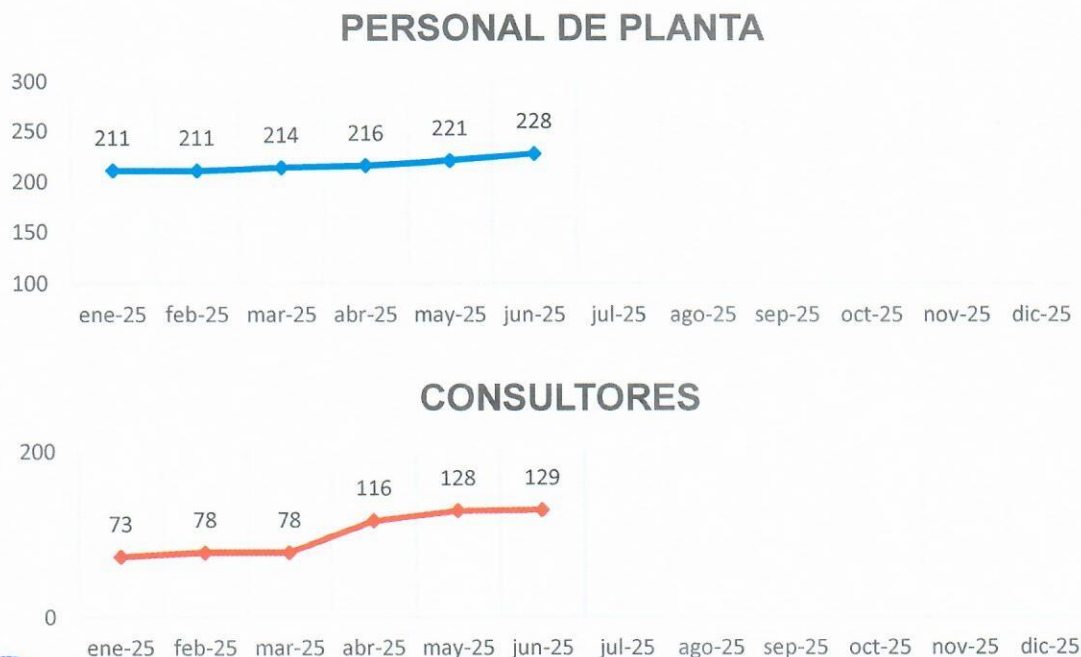
**Cuadro 7.** Índice de Rotación del Personal Segundo Trimestre 2025.

Periodo	N° de Incorporaciones	N° de Desvinculaciones	N° Personal Promedio	IRP
Índice de Rotación del Personal 1er Trimestre				6,83%
Abril	7	5	216	2,78%
Mayo	9	1	221	2,26%
Junio	9	15	228	5,26%
Índice de Rotación del Personal 2do Trimestre				10,30%

**Fuente:** Elaboración con base en datos proporcionados en el Informe CITE: BTV/GAF/JRH INF N°072/2025 de 11 de julio de 2025, por el Responsable de Recursos Humanos.

La rotación del personal de BOLIVIA TV para el Segundo Trimestre es del 10,30%, valor que nos indica que, por cada 100 trabajadores, aproximadamente 10 se van de la empresa en el trimestre.

**Gráfico 3.** Histórico del personal de planta y consultores al Segundo Trimestre 2025.





**Fuente:** Elaboración propia, con base a la Comunicación Interna CITE: BTV/GAF/JRH CI N°358/2025 de 11 de julio de 2025, proporcionados por el Responsable de Recursos Humanos.

#### d. Informe de Ventas

La proyección de ventas definidas en el Plan Operativo Anual (POA) y Anteproyecto del Presupuesto de la Empresa Estatal de Televisión BOLIVIA TV Gestión 2025 aprobado mediante Resolución de Directorio N° 002/2025 de 28 de agosto de 2024, establece una meta de ventas de Bs68.604.173,79 para la gestión 2025. Con base en esa proyección, a continuación, se presenta el reporte de ventas remitido por la Gerencia de Marketing y Ventas, logrando el cumplimiento, correspondiente al Segundo Trimestre de la gestión 2025.

**Cuadro 8.** Registro de: Órdenes de Servicios de Publicidad, Servicios no Publicitarios, Transmisiones Gubernamentales durante el Segundo Trimestre 2025.

MES	VENTAS				
	Ventas Programadas	Transmisiones	P. Estatal	P. Privado	Ventas alcanzadas
Enero	830.000,00	0,00	1.053.940,00	17.950,00	1.071.890,00
Febrero	5.641.000,00	3.064.850,00	11.276.778,00	1.457.820,00	15.799.448,00
Marzo	5.230.000,00	0,00	698.590,00	359.100,00	1.057.690,00
Primer Trimestre	11.701.000,00	3.064.850,00	13.029.308,00	1.834.870,00	17.929.028,00
Nivel de Ejecución de Ventas durante el 1er Trimestre					153,23%
Abril	6.556.000,00	0,00	263.400,00	24.535.648,00	24.799.048,00
Mayo	5.530.509,79	49.999,00	277.610,00	395.340,00	722.949,00
Junio	8.600.000,00	0,00	313.076,00	16.850,00	329.926,00
Segundo Trimestre	20.686.509,79	49.999,00	854.086,00	24.947.838,00	25.851.923,00
Nivel de Ejecución de Ventas durante el 2do Trimestre					124,97%
Julio	7.716.664,00				
Agosto	7.000.000,00				
Septiembre	7.500.000,00				
Octubre	6.000.000,00				
Noviembre	6.000.000,00				
Diciembre	2.000.000,00				
<b>TOTAL</b>	<b>68.604.173,79</b>	<b>6.179.699,00</b>	<b>26.912.702,00</b>	<b>28.617.578,00</b>	<b>43.780.951,00</b>
<b>%</b>	<b>100,00%</b>	<b>9,01%</b>	<b>39,23%</b>	<b>41,71%</b>	<b>63,82%</b>

**Fuente:** Elaboración propia de la Unidad de Planificación y Proyectos, con base en datos proporcionados por la Gerencia de Marketing y Ventas, mediante Informe CITE: BTV/GMV/INF N° 204/2025 de 11 de julio de 2025.





Del cuadro 8 se observa que las ventas realizadas en el Segundo Trimestre fueron de Bs25.851.923,00 mientras que lo planificado fue por Bs20.686.509,79 llegando a un nivel de ejecución por la venta de servicio de publicidad de 63,82% respecto a lo proyectado anualmente, y a un nivel del 124,97% respecto a lo proyectado en el Segundo Trimestre. Se debe considerar que la Gerencia de Marketing y Ventas de acuerdo a lo establecido en su primera actividad que es “generar ingresos por venta de servicios publicitarios y no publicitarios en la oficina central y en las regionales”, por lo cual ha generado la venta de servicios reportado en el cuadro 8, sin embargo, el reporte SIGEP en el Rubro 11.3 Venta por Servicios registra a nivel devengado Bs26.031.121,00 lo cual representa una diferencia del 0,26% respecto de las ventas alcanzadas, esto se debe a que el Reporte SIGEP reporta el servicio consumido por los clientes durante el trimestre, en cambio, la Gerencia de Marketing y Ventas sólo reporta el monto total del contrato que se firma con el cliente en el trimestre, sin que esto implique que se consuma el 100% de los contratos firmados.

A continuación, se expone mediante un gráfico el Registro de las “Órdenes de Servicios de Publicidad”.

**Gráfico 4.** Cumplimiento de ventas Segundo Trimestre de 2025.



**Fuente:** Elaboración con base en datos proporcionados por la Gerencia de Marketing y Ventas, mediante Informe CITE: BTV/GMV/INF N° 204/2025 de 11 de julio de 2025.

Se debe considerar que el monto registrado por la Gerencia de Marketing y Ventas, puede verse afectado en caso de existir omisiones, anulaciones o suspensiones, o como resultado de las conciliaciones realizadas, esto debido a que las ventas se reportan cada mes en el que se elabora la Orden de Servicio de Publicidad, mientras que el servicio culmina de acuerdo al tiempo y condiciones establecidas con el cliente, por lo que el cobro es posterior.

#### e. Parrilla de Programación.

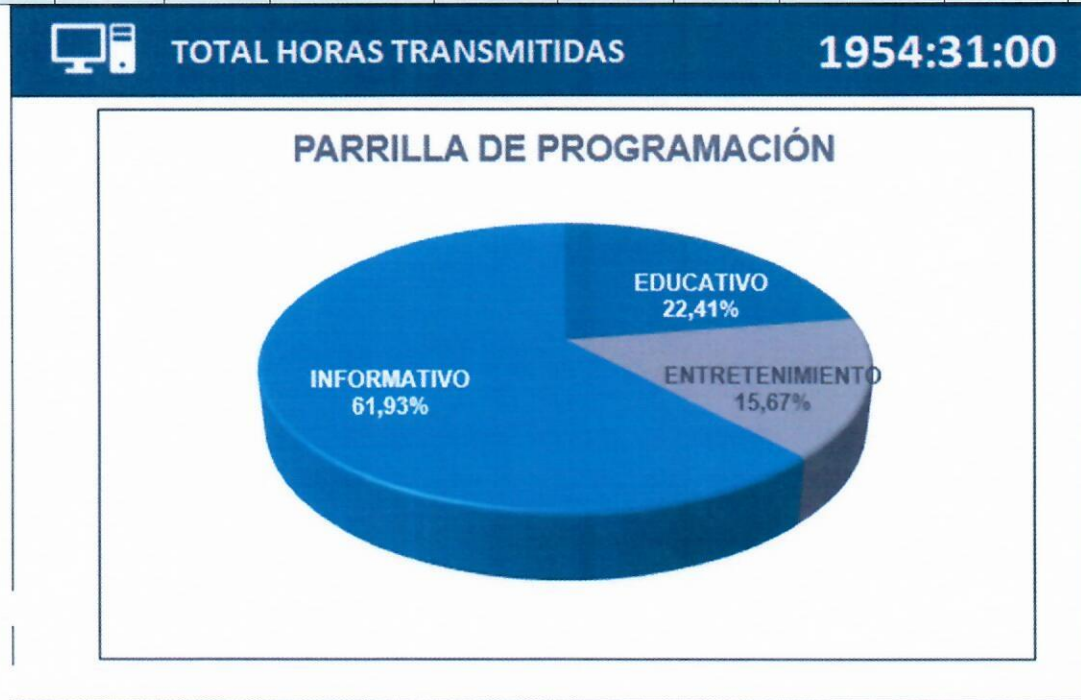
Durante el Segundo Trimestre, la parrilla de programación de BOLIVIA TV de acuerdo al Informe Técnico BTV/UPR/IT N° 039/2025 de 11 de julio de 2025, es la siguiente:





**Cuadro 9.** Cantidad de horas de transmisión en hr:min:seg durante el Segundo Trimestre de la gestión 2025 y su relación porcentual en los ámbitos: educativo, entretenimiento e informativo.

HORAS					Porcentaje de Horas				
MES	N° semanas	Educativo	Entretenimiento	Informativo	TOTAL	Educativo	Entretenimiento	Informativo	TOTAL %
Enero	4	131:36:00	132:21:00	517:12:00	781:09:00	16,85%	16,94%	66,21%	100,00%
Febrero	4	101:02:00	108:55:00	364:54:00	574:51:00	17,58%	18,95%	63,48%	100,00%
Marzo	4	119:25:00	124:31:00	367:04:00	611:00:00	19,54%	20,38%	60,08%	100,00%
Abril	4	126:52:00	84:34:00	400:05:00	611:31:00	20,75%	13,83%	65,42%	100,00%
Mayo	5	195:39:00	124:33:00	415:44:00	735:56:00	26,59%	16,92%	56,49%	100,00%
Junio	4	120:43:00	98:36:00	387:45:00	607:04:00	19,89%	16,24%	63,87%	100,00%
TOTAL	52	795:17:00	673:30:00	2452:44:00	3921:31:00				
PROMEDIO		265:05:40	224:30:00	817:34:40	1307:10:20	20,20%	17,21%	62,59%	100,00%



**Fuente:** Elaboración propia de la Unidad de Planificación y Proyectos en base al Informe Técnico BTV/UPR/IT N°039/2025.

#### f. Ejecución de Recursos y Gastos.

El Presupuesto General del Estado – Gestión 2025, aprobado mediante Ley N° 1613 publicada el 1 de enero de 2025, incorpora un presupuesto de **Bs80.894.954,00 (Ochenta Millones Ochocientos Noventa y Cuatro Mil Novecientos Cincuenta y Cuatro 00/100 bolivianos)**, para la Empresa Estatal de Televisión “BOLIVIA TV”, con cargo a la fuente de financiamiento 20 “Recursos Específicos” y Organismo Financiador “230 Otros Recursos Específicos”.





Conforme al Contrato Administrativo para la Prestación de Servicios de Producción Audiovisual entre la Federación Boliviana de Fútbol (FBF) y la Empresa Estatal de Televisión "BOLIVIA TV", cuyo objeto es la prestación de servicios de producción audiovisual (servicios no publicitarios) por parte de BOLIVIA TV, en favor de la Federación Boliviana de Fútbol (FBF), se aprueba mediante Resolución de Directorio N° 03/2025 de fecha 17 de abril de 2025, la Incorporación de Presupuesto Adicional para BOLIVIA TV Gestión 2025, por un importe de **Bs24.500.000,00 (Veinticuatro Millones Quinientos Mil 00/100 bolivianos)**, que son registrados y autorizados por el Ministerio de Economía y Finanzas Públicas mediante Resolución Ministerial N° 197/2025 de fecha 05 de junio de 2025, por lo tanto **se incrementa el presupuesto neto de BOLIVIA TV a Bs105.394.954,00 (Ciento Cinco Millones Trescientos Noventa y Cuatro Mil Novecientos Cincuenta y Cuatro 00/100 bolivianos)**.

La ejecución de gastos y recursos durante el Primer Trimestre fue la siguiente:

**Cuadro 10.** Ejecución de Recursos y Gastos – Segundo Trimestre 2025.

MES	GASTOS			RECURSOS	
	Programado	Devengado	Pagado	Devengado	Percibido
Primer Trimestre	20.223.738,50	15.607.227,76	14.955.910,35	24.789.302,36	4.212.640,85
Abril	6.741.246,17	4.153.759,14	3.928.768,50	24.938.706,00	5.683.906,65
Mayo	6.741.246,17	4.928.175,89	4.501.756,36	638.531,06	2.532.962,91
Junio	10.241.246,17	5.203.802,25	3.760.071,38	460.598,93	3.990.056,37
<b>TOTAL</b>	<b>105.394.954,00</b>	<b>14.285.737,28</b>	<b>12.190.596,24</b>	<b>26.037.835,99</b>	<b>12.206.925,93</b>
%	100,00%	13,55%	11,57%	24,71%	11,58%

Fuente: Elaboración propia con base a reportes de la Jefatura Financiera (Reporte SIGEP).

**Cuadro 11.** Gráfico de Ejecución de Gastos y Recursos Segundo Trimestre 2025.



Fuente: Elaboración propia con base proporcionados por la Jefatura Financiera (Reporte SIGEP).

El cuadro 10 muestra durante el Segundo Trimestre de la gestión 2025, se tiene un cumplimiento a la ejecución presupuestaria de GASTOS a nivel devengados de 13,55% con un monto de Bs14.285.737,28.





Por otro lado, se tiene una ejecución presupuestaria de RECURSOS a nivel devengados durante el Segundo Trimestre de Bs26.037.835,99 lo que representa un nivel de ejecución del 24,71%.

Conforme la Ejecución Presupuestaria Ingresos y Gastos en el Segundo Trimestre se tuvo un superávit de Bs11.752.098,71 (Once Millones Setecientos Cincuenta y Dos Mil Noventa y Ocho 71/100 bolivianos). De acuerdo a lo expuesto por el Jefe Financiero a.i. se tiene la siguiente Ejecución Presupuestaria de Ingresos y Gastos durante el Segundo Trimestre.

**Cuadro 12.** Ejecución Presupuestaria de Ingresos y Gastos – Flujo Financiero.  
Del 01 de abril al 30 de junio de 2025  
(Expresado en bolivianos)

	DESCRIPCIÓN	PRESUPUESTO VIGENTE	EJECUCIÓN NIVEL DEVENGADO	% DE EJECUCIÓN
<b>Rubro</b>	<b>INGRESOS - RECURSOS</b>	<b>105.394.954,00</b>	<b>26.037.835,99</b>	
<b>11</b>	<b>INGRESOS DE OPERACIÓN</b>	<b>105.394.954,00</b>	<b>26.037.835,99</b>	24,71%
11.3	Venta de Servicios	101.018.903,00	26.031.121,00	25,77%
11.9	Otros Ingresos de Operación		0,00	0,00%
<b>15</b>	<b>TASAS, DERECHOS Y OTROS INGRESOS</b>		<b>6.714,99</b>	0,00%
15.9.1	Multas			0,00%
15.9.9	Otros Ingresos no Especificados		6.714,99	0,00%
<b>35</b>	<b>DISMINUCIÓN Y COBRO DE OTROS ACTIVOS FINANCIEROS</b>			0,00%
<b>39</b>	<b>INCREMENTO DE OTROS PASIVOS Y APORTES DE CAPITAL</b>	<b>4.376.051,00</b>	<b>0,00</b>	0,00%
39.1.1	INCREMENTO DE CUENTAS POR PAGAR A CORTO PLAZO POR DEUDAS COMERCIALES	345.995,00		0,00%
39.1.2	INCREMENTO DE CUENTAS POR PAGAR A CORTO PLAZO CON CONTRATISTAS	582.895,00		0,00%
39.1.3	INCREMENTO DE CUENTAS POR PAGAR A CORTO PLAZO POR SUELDOS Y JORNALES	2.898.161,00		0,00%
39.1.4	INCREMENTO DE CUENTAS POR PAGAR A POR APORTES PATRONALES	310.833,00		0,00%
39.1.5	INCREMENTO DE CUENTAS POR PAGAR A POR APORTES PATRONALES	238.167,00		0,00%
	<b>TOTAL</b>	<b>105.394.954,00</b>	<b>26.037.835,99</b>	<b>24,71%</b>
<b>Grupo</b>	<b>EGRESOS -GASTOS</b>			
10000	SERVICIOS PERSONALES	28.325.035,00	5.039.969,20	17,79%
11000	OTROS	38.132.358,10	6.324.201,56	16,58%
20000	SERVICIOS NO PERSONALES	6.356.462,60	1.157.840,02	18,22%
40000	ACTIVOS REALES	10.509.956,00	307.596,00	2,93%
60000	SERVICIO DE LA DEUDA	6.802.854,30	0,00	0,00%
70000	TRANSFERENCIAS	3.373.602,00	100.000,00	2,96%
80000	IMPUESTOS, REGALÍAS, TASAS	11.860.986,00	1.356.130,50	11,43%
90000	OTROS GASTOS	33.700,00	0,00	0,00%
	<b>TOTAL</b>	<b>105.394.954,00</b>	<b>14.285.737,28</b>	<b>13,55%</b>
	<b>SUPERÁVIT/DEFICIT</b>		<b>11.752.098,71</b>	

Fuente: Jefatura Financiera.





En el cuadro 12 se observa que el nivel de ejecución de ingresos del 24,71% equivalente a Bs26.037.835,99 (Veintiséis Millones Treinta y Siete Mil Ochocientos Treinta y Cinco 99/100 bolivianos) correspondiente al Segundo Trimestre de la gestión 2025. Asimismo, se tiene un nivel de ejecución de egresos del 13,55% equivalente a Bs14.285.737,28 (Catorce Millones Doscientos Ochenta y Cinco Mil Setecientos Treinta y Siete 28/100 bolivianos) y se tiene una utilidad de Bs11.752.098,71 (Once Millones Setecientos Cincuenta y Dos Mil Noventa y Ocho 71/100 bolivianos) llegando a un superávit entre los ingresos y egresos.

**Cuadro 13.** Avance físico y financiero por Acciones de Corto Plazo, al Segundo Trimestre 2025.

Cod.	Acciones de Corto Plazo	% de Avance Físico	Presupuesto en Bs.		% Avance Financiero	Resultado	Desviación
			Vigente	Ejecutado			
1.1.4.2-01.01	<b>CLIENTE</b> La programación de BOLIVIA TV tiene al menos el 5%, en promedio, de programas de sensibilización y prevención del racismo y discriminación que han incrementado y mantenido en, al menos el 2% de audiencia controlado y monitoreado a través de un sistema de medición del rating.	97,22%	932.984,00	221.210,80	23,71%	24,31%	Sin desviación
1.1.4.2-02.01	<b>PROCESOS</b> Implementar un modelo de gestión con enfoque de procesos y mejora continua, a través de flujos de trabajo y desburocratización de sistemas administrativos y de control, garantizando las operaciones de Transmisión en Televisión Digital Terrestre Abierta.	94,10%	35.454.806,45	4.226.455,63	11,92%	23,52%	Sin desviación
1.1.4.2-03.01	<b>FINANCIERA</b> Garantizar la sostenibilidad financiera BOLIVIA TV, incrementado las utilidades en al menos 5% hasta el 2025, a través de la implementación de una política de inversiones rentable.	93,53%	68.863.777,55	9.803.784,85	14,24%	23,38%	Sin desviación
1.1.4.2-04.01	<b>APRENDIZAJE Y CRECIMIENTO</b> Incrementar las capacidades y habilidades de los empleados hasta un 90% al 2025, disminuyendo la rotación del personal a un 10% anual.	97,92%	143.386,00	34.286,00	23,91%	24,48%	Sin desviación
<b>Total</b>		<b>95,69%</b>	<b>105.394.954,00</b>	<b>14.285.737,28</b>	<b>13,55%</b>	<b>23,92%</b>	<b>Sin desviación</b>

**Fuente:** Elaboración propia de la Unidad de Planificación y Proyectos con base en informes de seguimiento al POA de las Áreas Organizacionales de BOLIVIA TV.

Por otra parte, la Unidad de Planificación y Proyectos en coordinación con la Gerencia Técnica elaboró, y remitió mediante nota BTV GG/UPP/CE N° 602/2023 de 05 de diciembre de 2023 al Ministerio de la Presidencia como entidad bajo tuición, el Estudio de Diseño Técnico de Preinversión (EDTP) del Proyecto “Ampliación e Implementación de Televisión Digital Terrestre BOLIVIA TV – Primera, Segunda y Tercera Fase”, solicitando su priorización de financiamiento en cumplimiento al Decreto Supremo N°3152 modificado por segunda vez por Decreto Supremo N° 4628 de 24 de noviembre de 2021, ampliando el





plazo del Cronograma de Apagón Analógico en Bolivia. El Estudio de Diseño Técnico de Preinversión (EDTP) del Proyecto “Ampliación e Implementación de Televisión Digital Terrestre BOLIVIA TV – Primera, Segunda y Tercera Fase”, cumple con el Reglamento Básico de Preinversión aprobado mediante Resolución Ministerial N°115 de 12 de mayo de 2015 y que contribuye a la Acción 1.1.4.2 del Ministerio de la Presidencia, al Plan Estratégico Ministerial para Vivir Bien – Ministerio de la Presidencia (2021 – 2025).

El Ministerio de la Presidencia mediante nota MPR-0044-CAR/24, remite en fecha 28 de mayo de 2024 al Ministerio de Planificación del Desarrollo, la solicitud de priorización de financiamiento del Proyecto “Ampliación e Implementación de Televisión Digital Terrestre BOLIVIA TV – Primera, Segunda y Tercera Fase”.

El Viceministerio de Inversión Pública Financiamiento Externo devuelve la documentación mediante nota MPD/VIPFE/DGPP/UPI-NE 1272/2024 de 09 de julio de 2024, indicando que: para evaluar la factibilidad de una gestión de financiamiento externo a través de un crédito, es necesario complementar su solicitud con:

- Información financiera de los ingresos anuales percibidos por Bolivia TV, si se considera que el repago de la deuda será cubierto por la citada empresa.
- Evidencia documental sobre la entidad que se hará cargo del repago de la deuda.

En este contexto, la nota MPD/VIPFE/DGPP/UPI-NE 1272/2024 no indica las posibles fuentes de financiamiento, por lo que se solicita tomar en cuenta debido a que la mayor parte de los sistemas de transmisión ya cumplieron su ciclo de vida útil y que deben ser renovados con última tecnología y cumplir con el Servicio de Radiodifusión Televisiva.

## VI. CONCLUSIONES

Por lo expuesto anteriormente, se concluye lo siguiente:

- Durante el Segundo Trimestre de la gestión 2025 se logró una eficacia de las acciones a corto plazo del 95,69% correspondiente a un nivel de ejecución “Óptimo” y una eficiencia del 82,30% con una calificación “Bueno”, lo que nos indica que las actividades (eficacia) se han realizado en el periodo en el que fueron planificados (eficiencia).
- El Registro de las “Órdenes de Servicios de Publicidad” generados durante el Segundo Trimestre alcanzan un monto de Bs25.851.923,00 (Veinticinco Millones Ochocientos Cincuenta y Un Mil Novecientos Veintitrés 00/100 bolivianos) gracias a las ventas por servicios publicitarios con un nivel de cumplimiento del 37,68% respecto de la programación anual, lo que significa que hubo un mejor desempeño en la Gerencia de Marketing y Ventas.
- La ejecución de gastos a nivel devengado en el Segundo Trimestre alcanza un valor de Bs14.285.737,28 (Catorce Millones Doscientos Ochenta y Cinco Mil Setecientos Treinta y Siete 28/100 bolivianos) con un nivel de cumplimiento de 13,55% respecto del presupuesto vigente. Asimismo, la ejecución de recursos alcanza un valor de Bs26.037.835,99 (Veintiséis Millones Treinta





y Siete Mil Ochocientos Treinta y Cinco 99/100 bolivianos) con un nivel de cumplimiento del 24,71% respecto del presupuesto vigente.

- El flujo financiero para el Segundo Trimestre registra una utilidad de Bs11.752.098,71 (Once Millones Setecientos Cincuenta y Dos Mil Noventa y Ocho 71/100 bolivianos) según se expone en el reporte remitido por el Área de Presupuestos los que indica que se llegó a un superávit entre los recursos y gastos, la empresa realiza los esfuerzos para optimizar los gastos operativos y ofrecer al televidente un contenido diverso en cuanto a información, educación, cultura y entretenimiento.
- Es importante considerar, que debido a que nuestro País se encuentra en una etapa de reconstrucción y reactivación económica, BOLIVIA TV está colocando todo su esfuerzo para revertir el déficit acumulado y llegar al equilibrio financiero, como una de las medidas se ha enriquecido la programación diferenciada con la implementación de programación diferenciada en las señales 7.1 y 7.2 incorporando en su grilla programas de entretenimiento, cultura y promoción de derechos. Por otra parte, también se tiene la producción de “La Academia del Saber 2025” de los ciclos primaria y secundaria en los departamentos de La Paz, Oruro, Potosí, Chuquisaca, Tarija y Santa Cruz, visualizando la importancia de los adolescentes y jóvenes que cursan el 5to de secundaria y 6to de primaria en las Unidades Educativas fiscales, de convenio y colegios particulares, en concursos de conocimientos generales sobre la currícula educativa, mejorando la calidad educativa y posiciona como el único programa 100% educativo y de entretenimiento en el país.
- Asimismo, como un logro significativo durante el 2do Trimestre de la presente gestión fue la difusión del programa especial del personaje “El Nico” por el “Día del niño” desde la ciudad de Cochabamba, contando con la participación de estudiantes de la Escuela del Municipio de Vacas, provincia Arani del Departamento de Cochabamba y Casa Hogar de Niños en situación de calle.
- Durante el Segundo Trimestre la Gerencia de Marketing y Ventas logró ingresos por 124,97% (proyectado Bs20.686.509,79; venta realizada: Bs25.851.923,00) con referencia a la proyección de ventas del segundo trimestre, con lo cual BOLIVIA TV está reduciendo la pérdida neta generada por el gobierno anterior, a fin de llegar equilibrio financiero y generar utilidades a mediano plazo.
- Durante el Segundo Trimestre en cuanto a la parrilla de programación se alcanzó a un 61,93% en el ámbito informativo, un 15,67% en el ámbito de entretenimiento y un 22,41% en el ámbito educativo, por lo cual se concluye que BOLIVIA TV en la mayor parte de su programación informa a la población boliviana cumpliendo con el Servicio de Radiodifusión Televisiva analógica y digital en la mayor parte del territorio nacional.

## VII. RECOMENDACIONES

Por todo lo expuesto, se recomienda a su autoridad lo siguiente:


- Tomar las acciones que correspondan para lograr el incremento de las ventas por servicios en la empresa. Este objetivo se logrará con un trabajo coordinado con las áreas sustantivas, puesto que el rol de las mismas es la programación que se emite en la parrilla de programación diaria a través del Servicio de Radiodifusión de BOLIVIA TV con cobertura a través de las Estaciones Repetidoras y Plantas de Transmisión de Alta Potencia, por lo mismo, las áreas sustantivas deberán generar medidas para mejorar la programación y consecuentemente las ventas.






- Se deben tomar las acciones correspondientes para lograr una mayor recaudación de recursos, a través del cobro de las cuentas pendientes de gestiones pasadas.
- Finalmente, se recomienda remitir el presente informe y los 3 anillados adjuntos al Ministerio de Economía y Finanzas Públicas, Ministerio de Planificación del Desarrollo y Ministerio cabeza de sector de BOLIVIA TV para dar cumplimiento a la Resolución Bi – Ministerial N° 001-A dentro el plazo establecido.

Es cuanto tengo a bien informar a su autoridad para los fines consiguientes.



*Richard Nina Calla*  
JEFE DE PLANIFICACIÓN Y  
PROYECTOS a.i.  
Empresa Estatal de Televisión  
"Bolivia TV"



MATRIZ PROGRAMACIÓN DE ACTIVIDADES

FORMULARIO 1A



ENTIDAD: EMPRESA ESTATAL DE TELEVISIÓN "BOLIVIA TV"  
 GESTIÓN: 2025  
 MISIÓN: Somos la principal empresa estratégica de comunicación audiovisual del Estado Plurinacional que produce y difunde contenidos plenarios para informar y educar, con valores éticos, morales y cívicos a las diversas culturas y nacionalidades de Bolivia.  
 VISIÓN: Ser un referente en la democratización de la comunicación y uso de tecnología, produciendo contenidos educativos del contexto plurinacional, con cobertura plena a nivel nacional y presencia internacional.

ACCIÓN DE CORTO PLAZO 2024										PLAN OPERATIVO ANUAL 2025 EJECUCIÓN SEGUNDO TRIMESTRE										
COD. POA	DENOMINACIÓN	COD. PROD	POND. PROD. %	PRODUCTO	COD. ACT	POND. ACT. %	AREA	ACTIVIDADES	RESULTADOS INTERMEDIOS ESPERADOS	MEDIO DE VERIFICACIÓN	DESCRIPCIÓN DEL INDICADOR	FORMULA DEL INDICADOR	PROGRAMADO			EJECUTADO			SEGUNDO TRIMESTRE	
													Abril	Mayo	Junio	Abril	Mayo	Junio	Eficacia	Eficiencia
01.01	CLIENTE: La programación de BOLIVIA TV tiene al menos el 5% en promedio de programas de sensibilización y prevención del racismo y discriminación que han incrementado y mantenido en, al menos el 2% de audiencia controlado y monitoreado a través de un sistema de medición del rating.			Implementar en la programación programas que sensibilicen, prevengan el racismo y discriminación hasta un 5% anual de la programación total. Implementar un sistema de rating para monitorear la audiencia llegando a cuando menos el 2% hasta el 2025.	01.01.01.01	60%	Gerencia de Marketing y Ventas	Generar ingresos por venta de servicios publicitarios y no publicitarios.	Generación de ingresos por Venta de Servicios publicitarios y no publicitarios.	Contratos publicitarios. Ordenes de Servicios.	Ingresos por venta de servicios publicitarios y no publicitarios mensuales.	(Monto de ventas realizadas Oficina Central y Regionales)/(Monto de ventas Oficina Central y Regionales Programadas)*100%	6.556.000,00	5.540.509,79	8.600.000,00	24.799.048,00	722.949,00	329.920,00	100%	100%
					01.01.01.02	20%	Gerencia de Marketing y Ventas	Ampliar la cartera de clientes privados y públicos que invierten en BOLIVIA TV a través de la capacitación en marketing y ventas al personal de las distritos Regionales.	Personal capacitado en gestión de ventas.	Cronograma o Plan de Capacitación.	Porcentaje promedio de cumplimiento de capacitaciones en BOLIVIA TV.	(N° de capacitaciones realizadas/N° de capacitaciones programadas)*100%	1	1	0	1	1	0	100%	100%
		01.01.01	25%		01.01.01.08	10%	Gerencia de Marketing y Ventas	Ampliar la cartera de clientes privados y públicos que invierten en BOLIVIA TV a través de la capacitación en marketing y ventas al personal de las distritos Regionales.	Clientes nuevos activos.	Ordenes de servicio.	Obtención de clientes nuevos públicos o privados que invierten en BOLIVIA TV.	(N° clientes nuevos que invierten/N° de clientes nuevos programados)*100%	2	1	1	2	1	0	75,00%	66,67%
					01.01.01.04	10%	Gerencia de Marketing y Ventas	Generar alianzas estratégicas y alianzas empresariales que faciliten el apoyo trabajo entre empresas.	conocer diferentes alianzas estratégicas para beneficio de la empresa.	Contratos de alianzas estratégicas.	Alianzas estratégicas concretadas.	(Total de contratos de alianzas estratégicas)/(Total contratos de alianzas estratégicas programadas)*100%	1	1	0	1	1	0	100%	100%
01.02	PROCESOS: Implementar un modelo de gestión con enfoque de procesos y mejora continua, a través de flujos de trabajo y desburocratización de sistemas administrativos y de control, garantizando las operaciones de Transmisión en Televisión Digital Terrestre Abierta.	01.02.01	25%	Incrementar hasta el 2025 la cobertura de la Televisión digital terrestre en ciudades capitales. Implementar al menos 1 sistema de administración y control de la gestión operativa para sistematizar y automatizar procedimientos para disminuir la burocracia de la empresa.	01.02.01.01	25%	Unidad de Programación y Promoción	Monitoreo de la programación y registro de las horas emitidas.	Control de la emisión de la programación y registro de horas.	Emisión en pantalla / bitácora de programación.	N° reportes de monitoreo y registro de horas.	(N° de reportes de monitoreo y registro de horas)/(N° de reportes de monitoreo y registro de horas programadas)*100%	5	4	4	5	4	4	100%	100%
					01.02.01.02	25%	Unidad de Programación y Promoción	Generar alternativas de programas televisivos que permitan la mejora de la programación. Basado en el reporte de monitoreo y Estudio de audiencia.	Cambios en la programación.	Informe de sugerencia de cambios en la programación.	N° informes de sugerencia de cambios en la programación.	(N° de informes de sugerencia de cambios en la programación)/(N° de informes de sugerencia de cambios en la programación programados)*100%	1	1	1	1	1	1	100%	100%
					01.02.01.03	25%	Unidad de Programación y Promoción	Selección de material digital y/o analógico, edición, registro, catalogado y almacenado en cinta LTO.	Material digital y/o analógico seleccionado.	Reportes de selección de material.	Horas digitalizadas de material.	(N° horas digitalizadas)/(N° horas digitalizadas programadas)*100%	40	40	40	40	40	40	100%	100%
					01.02.01.04	26%	Unidad de Programación y Promoción	Elaborar la promoción de la imagen de BOLIVIA TV y de su programación.	Elaboración de campañas promocionales de autopromoción y de autocertificación del.	Campañas promocionales elaboradas y difundidas.	N° de campañas.	(N° de campañas)/(N° de campañas programadas)*100%	4	4	4	4	4	4	100%	100%
					01.02.01.05	46%	Gerencia de Informaciones	Elaborar, producir, emitir programas de informativos, análisis, debate, investigación y noticias.	Programas de informativos de análisis, debate, investigación y noticias.	Reportes y control de manera digital.	Horas de transmisión de programas de análisis, debate, investigación y noticias.	(N° de horas de transmisión de informativos y noticias)/(N° de horas de transmisión de informativos y noticias programados)*100%	417	417	417	263	263	263	63,07%	0%
					01.02.01.06	30%	Gerencia de Informaciones	Elaboración y producción de planes de trabajo para la presencia del canal al nivel nacional e internacional, siendo referencias actividades que comprometen la información al pueblo boliviano.	Presencia para la actividades, ejemplos departamentales, hechos, noticias que marcan la historia del país.	Planes de trabajo.	Horas de emisión de información al pueblo boliviano que comprometen la información al pueblo boliviano.	(N° de horas de transmisión que comprometen la información al pueblo boliviano)/(N° de horas de transmisión que comprometen la información al pueblo boliviano programadas)*100%	3	4	2	2	2	3	77,78%	33,33%
					01.02.01.07	24%	Gerencia de Informaciones	Incrementar en promedio al 2% la interactividad en redes sociales a través de la generación de noticias, posts de lo más destacado, twitter, aplicaciones paginas Web, marketing.	Incremento seguidores en redes sociales, interacción de los más destacado de la jornada.	Informe y generación de los más destacado.	% promedio de incremento de seguidores.	Facebook: 990.100 seguidores 619.534 me gusta Twitter: 140.6 mil YouTube: 124.000 Instagram: 36.170	0,50%	0,50%	0,50%	3,3166%	3,4183%	5,7566%	100%	100%
					01.02.01.08	33%	Gerencia Técnica	Programar y realizar los mantenimientos preventivos y correctivos de las plantas de transmisión.	Buen funcionamiento de las plantas de transmisión.	Cronograma de mantenimiento.	% de cumplimiento de actividades de mantenimiento preventivo y/o correctivo de las plantas de transmisión.	(Cantidad de mantenimientos preventivos y/o correctivos realizados / Cantidad de mantenimientos preventivos y/o correctivos programados, de las plantas de transmisión)* 100	11%	11%	5%	11%	9,00%	5,0%	92,59%	66,67%
					01.02.01.09	33%	Gerencia Técnica	Programar y realizar los mantenimientos preventivos y correctivos de las estaciones repetidoras.	Buen funcionamiento de las estaciones repetidoras.	Cronograma de mantenimiento.	% de cumplimiento de actividades de mantenimiento preventivo y/o correctivo de las estaciones repetidoras.	(Cantidad de mantenimientos preventivos y/o correctivos realizados / Cantidad de mantenimientos preventivos y/o correctivos programados, de las estaciones repetidoras)* 100	11%	11%	5%	8,56%	4,00%	1,31%	51,37%	0,00%
					01.02.01.10	34%	Gerencia Técnica	Atender todos los requerimientos de las Areas sustentivas, así como las prestaciones de servicios solicitadas.	Atención total a las transmisiones.	N° de transmisiones solicitadas.	% atención de transmisiones.	(N° de transmisiones realizadas / N° de transmisiones solicitadas)*100	6%	8%	6%	6%	8%	6%	100%	100%



ACCION DE CORTO PLAZO 2024		COD. PROD	FOND. PROD. %	PRODUCTO	COD. ACT.	FOND. ACT. %	AREA	ACTIVIDADES	RESULTADOS INTERMEDIOS ESPERADOS	MEDIO DE VERIFICACION	DESCRIPCION DEL INDICADOR	FORMULA DEL INDICADOR	PLAN OPERATIVO ANUAL 2025 EJECUCIÓN SEGUNDO TRIMESTRE							
COD. PGA	DENOMINACION												PROGRAMADO			EJECUTADO			SEGUNDO TRIMESTRE	
													Abril	Mayo	Junio	Abril	Mayo	Junio	Eficacia	Eficiencia
					01.02.01.11	40%	Gerencia de Produccion	TRANSMISIONES GOBIERNAMENTALES	TRANSMITIR TODOS LOS ACTOS GOBIERNAMENTALES DE ACUERDO A LOS PROCEDIMIENTOS MANUALES DE PROCEDIMIENTO	Agencia, Presidencia, Reporte de Transmisiones Subeminentales	Cantidad de transmisiones	$(N^{\circ} \text{ de transmisiones realizadas}) / (N^{\circ} \text{ de transmisiones programadas}) * 100\%$	10	20	20	25	29	10	0%	
					01.02.01.12	5%	Gerencia de Produccion	VENTA DE SERVICIOS (spots, documentales, reportajes, subnotas)	Producir 10 servicios	Spots, documentales, reportajes, subnotas	Spots, documentales, reportajes, subnotas realizadas	$(N^{\circ} \text{ de spots, documentales, reportajes, subnotas realizadas}) / (N^{\circ} \text{ de spots, documentales, reportajes, subnotas programados}) * 100\%$	1	1	2	2	2	2	100%	100%
					01.02.01.13	10%	Gerencia de Produccion	EVENTOS ESPECIALES	Producir 6 programas	Grabacion de respaldos de pantalla de emision	Eventos emitidos por mes	$(N^{\circ} \text{ de eventos emitidos por mes}) / (N^{\circ} \text{ de eventos emitidos por mes programados}) * 100\%$	0	1	0	3	0	3	100%	100%
					01.02.01.14	40%	Gerencia de Produccion	PRODUCCION DE PROGRAMAS	Producir al menos 7 programas mensuales	Grabacion de respaldos de pantalla de emision	Programas emitidos por mes	$(N^{\circ} \text{ de programas emitidos por mes}) / (N^{\circ} \text{ de programas emitidos por mes programados}) * 100\%$	7	7	7	7	7	7	100%	100%
					01.02.01.15	5%	Gerencia de Produccion y Creatividad	Produccion y Emision de programas Educativos, Culturales y Deportivos	Produccion y Emision de programas Educativos, Culturales y Deportivos	Reporte de lefatura de Deportes y Creatividad	Nº de programas producidos, coproducidos y emitidos con contenidos educativos, culturales y deportivos	$(N^{\circ} \text{ programas producidos, coproducidos y emitidos con contenidos educativos, culturales y deportivos}) / (N^{\circ} \text{ programas planificados})$	5	5	5	11	11	11	100%	100%
					01.02.01.16	50%	Regional Santa Cruz	Producir programas locales y/o nacionales en coordinacion con la Gerencia General y Gerencia de Produccion	Produccion de todos los programas presentados (sueltos a aprobacion)	Reporte de produccion en horas emitidas en la programacion	Programas producidos	$N^{\circ} \text{ programas producidos} / \text{programas planificados}$	5	5	5	12	12	11	100%	100%
					01.02.01.17	30%	Regional Santa Cruz	Coordinar con las gerencias sustantivas la generacion y envio de notas y material para programas	Programas con inclusion de contenido de las regionales	Reporte de prensa de produccion	Numero de notas y/o material elaborado	$N^{\circ} \text{ notas de prensa realizadas} / \text{notas programadas}$	430	430	430	561	526	536	100%	100%
					01.02.01.18	15%	Regional Santa Cruz	Coordinar las acciones administrativas operativas a traves de la Gerencia Administrativa Financiera	Procesos administrativos operativos eficaces	Nº administrativos informados y mantenimiento	% cumplimiento de solicitudes de administrativas y de mantenimiento	$(N^{\circ} \text{ solicitudes adm. atendidas}) / (N^{\circ} \text{ solicitudes adm. realizadas}) * 100\%$  vsi alguno de los 2 componentes fuera cero no se considera para el promedio	100%	100%	100%	100%	100%	100%	100%	100%
					01.02.01.19	40%	Regional Cochabamba	Producir programas nacionales en coordinacion con la Gerencia de Produccion	Produccion de todos los programas solicitados	Reporte de produccion	Programas producidos	$(N^{\circ} \text{ programas producidos}) / (N^{\circ} \text{ programas producidos programados}) * 100\%$	2	2	2	2	2	2	100%	100%
					01.02.01.20	30%	Regional Cochabamba	Coordinar con las gerencias sustantivas la generacion y envio de notas y material para programas	Programas con inclusion de contenido de las regionales	Reporte de prensa de produccion	Numero de notas y/o material elaborado	$(N^{\circ} \text{ notas y/o material programados}) / (N^{\circ} \text{ notas y/o material programados}) * 100\%$	450	450	450	663	590	625	100%	100%
					01.02.01.21	30%	Regional Cochabamba	Coordinar las acciones administrativas operativas a traves de la Gerencia Administrativa Financiera	Procesos administrativos operativos eficaces	Nº administrativos informados y mantenimiento	% cumplimiento de solicitudes de administrativas y de mantenimiento	$(N^{\circ} \text{ solicitudes adm. atendidas}) / (N^{\circ} \text{ solicitudes adm. realizadas}) * 100\%$  vsi alguno de los 2 componentes fuera cero no se considera para el promedio	100%	100%	100%	100%	100%	100%	100%	100%
					01.02.01.22	50%	REGIONAL CHUQUISACA	Coordinar con las gerencias sustantivas la generacion y envio de notas y material para programas	Programas con inclusion de contenido de las regionales	Reporte de prensa de produccion	Numero de notas y/o material elaborado	$(N^{\circ} \text{ notas y/o material programados}) / (N^{\circ} \text{ notas y/o material programados}) * 100\%$	260	240	270	293	314	337	100%	100%
					01.02.01.23	50%	REGIONAL CHUQUISACA	Coordinar las acciones administrativas operativas a traves de la Gerencia Administrativa Financiera	Procesos administrativos operativos eficaces	Nº administrativos informados y mantenimiento	% cumplimiento de solicitudes de administrativas y de mantenimiento	$(N^{\circ} \text{ solicitudes adm. atendidas}) / (N^{\circ} \text{ solicitudes adm. realizadas}) * 100\%$  vsi alguno de los 2 componentes fuera cero no se considera para el promedio	100%	100%	100%	60%	100%	100%	100%	83%
					01.02.01.24	50%	Regional Beni	Coordinar con las gerencias sustantivas la generacion y envio de notas y material para programas	Programas con inclusion de contenido de las regionales	Reporte de prensa de produccion	Numero de notas y/o material elaborado	$(N^{\circ} \text{ notas y/o material programados}) / (N^{\circ} \text{ notas y/o material programados}) * 100\%$	350	350	350	383	367	387	100%	100%
					01.02.01.25	50%	Regional Beni	Coordinar las acciones administrativas operativas a traves de la Gerencia Administrativa Financiera	Procesos administrativos operativos eficaces	Nº administrativos informados y mantenimiento	% cumplimiento de solicitudes de administrativas y de mantenimiento	$(N^{\circ} \text{ solicitudes adm. atendidas}) / (N^{\circ} \text{ solicitudes adm. realizadas}) * 100\%$  vsi alguno de los 2 componentes fuera cero no se considera para el promedio	100%	100%	100%	100%	100%	100%	100%	100%
					01.02.01.26	50%	REGIONAL TARIJA	Coordinar con las gerencias sustantivas la generacion y envio de notas y material para programas	Programas con inclusion de contenido de las regionales	Reporte de prensa de produccion	Numero de notas y/o material elaborado	$(N^{\circ} \text{ notas y/o material programados}) / (N^{\circ} \text{ notas y/o material programados}) * 100\%$	360	360	360	365	370	388	100%	100%
					01.02.01.27	30%	REGIONAL TARIJA	Coordinar las acciones administrativas operativas a traves de la Gerencia Administrativa Financiera	Procesos administrativos operativos eficaces	Nº administrativos informados y mantenimiento	% cumplimiento de solicitudes de administrativas y de mantenimiento	$(N^{\circ} \text{ solicitudes adm. atendidas}) / (N^{\circ} \text{ solicitudes adm. realizadas}) * 100\%$  vsi alguno de los 2 componentes fuera cero no se considera para el promedio	100%	100%	100%	100%	100%	100%	100%	100%



ACCIÓN DE CORTO PLAZO 2024				PLAN OPERATIVO ANUAL 2025																		
COD. POA	DENOMINACIÓN	COD. PROD	POND. PROD. %	PRODUCTO	COD. ACT.	POND. ACT. %	ÁREA	ACTIVIDADES	RESULTADOS INTERMEDIOS ESPERADOS	MEDIO DE VERIFICACION	DESCRIPCION DEL INDICADOR	FORMULA DEL INDICADOR	PROGRAMADO			EJECUTADO			SEGUNDO TRIMESTRE			
													Abril	Mayo	Junio	Abril	Mayo	Junio	Eficacia	Eficiencia		
					01.02.01.28	50%	Regional Pando	Coordinar con las gerencias sustantivas la generación y envío de notas y material para programas	Programas de inclusión de las Regionales	Reporte de prensa/producción	Numero de notas y/o material elaborado	$(N^{\circ} \text{ notas y/o material}) / (N^{\circ} \text{ notas y/o material programado}) * 100\%$	250	250	250	331	284	315	100%	100%		
					01.02.01.29	50%	Regional Pando	Coordinar las acciones administrativas y operativas a través de la gerencia Administrativa Financiera	Procesos administrativos operativos eficientes	N° administrativos informes mantenimiento	% cumplimiento de solicitudes administrativas y de mantenimiento	$(N^{\circ} \text{ solicitudes adm. atendidas} / N^{\circ} \text{ solicitudes realizadas}) + (N^{\circ} \text{ mantenimientos programados} / N^{\circ} \text{ mantenimientos realizados}) * 100\%$	100%	100%	100%	96.88%	100%	100%	100%	83.83%		
					01.02.01.30	50%	Regional Potos	Coordinar con las gerencias respectivas y el departamento de prensa la generación y envío de notas para los informativos u otros programas que soliciten material	Financiamiento de los medios de comunicación	Reporte de prensa/producción	Numero de notas y/o material elaborado	$(N^{\circ} \text{ notas y/o material}) / (N^{\circ} \text{ notas y/o material programado}) * 100\%$	150	150	150	186	150	177	100%	100%		
					01.02.01.31	50%	Regional Potos	Coordinar las acciones administrativas y operativas a través de la gerencia Administrativa Financiera	Procesos administrativos operativos eficientes	N° administrativos informes mantenimiento	% cumplimiento de solicitudes administrativas y de mantenimiento	$(N^{\circ} \text{ solicitudes adm. atendidas} / N^{\circ} \text{ solicitudes realizadas}) + (N^{\circ} \text{ mantenimientos programados} / N^{\circ} \text{ mantenimientos realizados}) * 100\%$	100%	100%	100%	83.33%	100%	66.67%	77.27%	66.67%		
					01.02.01.32	50%	REGIONAL ORURO	Generación y envío de material para programas especiales solicitados desde la gerencia nacional de informaciones	Información con pluralidad de contenidos de las Regionales	Reporte de prensa/producción de los equipos	Numero de notas y/o material elaborado para los diferentes programas	$(N^{\circ} \text{ notas y/o material}) / (N^{\circ} \text{ notas y/o material programado}) * 100\%$	300	300	300	350	350	350	100%	100%		
					01.02.01.33	50%	REGIONAL ORURO	Llevar adelante las acciones administrativas y de mantenimiento en las 27 repetidoras para garantizar la generación y transmisión de la señal de BOLIVIA, que se integre a las 115 comunidades de los 35 municipios del departamento de Oruro	Procesos administrativos y operativos eficientes en la generación de señal	N° administrativos e informes de mantenimientos	% cumplimiento de solicitudes administrativas y de mantenimiento	$(N^{\circ} \text{ solicitudes adm. atendidas} / N^{\circ} \text{ solicitudes realizadas}) + (N^{\circ} \text{ mantenimientos programados} / N^{\circ} \text{ mantenimientos realizados}) * 100\%$	100%	100%	100%	50%	100%	100%	100%	83.33%		
01.03	FINANCIERA- Garantizar la sostenibilidad financiera BOLIVIA TV, incrementado las utilidades en al menos 5% hasta el 2025, a través de la implementación de una política de inversiones rentable.	01.03.01	25%	Incrementar las utilidades por ventas de servicios y productos en 5% para contribuir a la atracción de políticas sociales. Elaborar un plan de negocios que identifique potenciales de diversificación para la empresa.	01.03.01.01	33.33%	Gerencia Administrativa Financiera	Elabora todo el ciclo del conjunto de normas, políticas, procesos, procedimientos, actividades registro de la empresa con el objeto de programar los ingresos, gastos y operaciones contables, presupuestarias y de ejecución de la gestión pública -SIGEP y otros sistemas internos de control implantados para este fin	Eventos C-31 de gastos. Previsiones C-21 de ingresos. Ejecución presupuestaria de Recursos y Gastos y Estados Financieros	Reportes SIGEP	% de cumplimiento a la ejecución presupuestaria programada	$(\text{Ejecución presupuestaria en el periodo} / \text{Ejecución presupuestaria programada}) * 100\%$	8.33%	8.33%	8.33%	5.13%	6.09%	4.94%	64.66%	0%		
					01.03.01.02	33.33%	Gerencia Administrativa Financiera	La implementación de actos Administrativos y controles internos al ejecutar los procesos de contrataciones y de administración de almacenes, bienes, vehículos e inmuebles y disposición de los mismos, la atención de los servicios generales para el uso eficiente y eficaz de los recursos sumistros, bienes, vehículos e inmuebles siendo estos de propiedad de la empresa. Compra de activos necesarios para el funcionamiento institucional	Miño de Procesos de Contrataciones conforme a Normativa de Formularios de solicitud de materiales. Formulario de asignación de activos fijos. Procesos recurrentes para servicios generales. Formulario y requerimiento de mantenimiento de vehículos (bandeja). Provision de activos fijos	- Formularios SIGEP - Kardex de existencia de Materiales (Reportes de ingresos y salidas) - Reporte de Actualización V. SIGEP (Formularios de entrega actualización) - Ordenes de Servicios Contratos y Reportes de pago. - Control, ordenes de servicio (Kardex de mantenimiento) - Activos Fijos en Almacenes. VIO asignados a las áreas correspondientes.	% promedio de cumplimiento de atención de solicitudes (contratación, servicios generales, almacenes, compra de Activos fijos) y bienes inventariados	$(N^{\circ} \text{ solicitudes de CBV atendidas} / N^{\circ} \text{ solicitudes de CBV totales}) + (N^{\circ} \text{ bienes inventariados} / N^{\circ} \text{ total de bienes}) + (N^{\circ} \text{ solicitudes de material} / N^{\circ} \text{ solicitudes de material de pago de servicios} + N^{\circ} \text{ solicitudes de pago de servicios}) + (N^{\circ} \text{ mantenimientos realizados} / N^{\circ} \text{ mantenimientos programados}) * 100\%$	100%	100%	100%	97.71%	100%	100%	100%	100%	100%	93.33%
					01.03.01.03	33.33%	Gerencia Administrativa Financiera Recursos Humanos	Planificar, desarrollar, capacitar y controlar la gestión integral del personal de la empresa, manteniendo el promedio mensual de eficiencia, eficacia y productividad, a través de acciones motivacionales	Índice de rotación del personal promedio mensual igual a 5%	Reporte de Altas y Bajas de personal	% índice de rotación de personal	$(R^{\circ} / (N^{\circ} \text{ incorporaciones} + N^{\circ} \text{ desvinculaciones} / 2)) / \text{Personal promedio} * 100\%$			5%	2.778%	2.262%	5.263%	89.70%	0%		
					01.03.01.04	100%	Gerencia General	Dirigir y controlar la gestión de la empresa en coordinación con su staff en base a los reportes de gerencias y sus áreas operativas	Cumplimiento de actividades significativas de BOLIVIA TV	Seguimientos de áreas organizacionales	Porcentaje de cumplimiento trimestral de actividades	$(N^{\circ} \text{ Ejecutado de actividades} / N^{\circ} \text{ Programado de ejecución de actividades}) * 100$			25%			23.64%	94.55%	80.65%		



ACCIÓN DE CORTO PLAZO 2024											PLAN OPERATIVO ANUAL 2025 EJECUCIÓN SEGUNDO TRIMESTRE									
COD. POA	DENOMINACIÓN	COD. PROG	FOND. PROG %	PRODUCTO	COD. ACT	FOND. ACT %	ÁREA	ACTIVIDADES	RESULTADOS INTERMEDIOS ESPERADOS	MEDIO DE VERIFICACIÓN	DESCRIPCIÓN DEL INDICADOR	FÓRMULA DEL INDICADOR	PROGRAMADO			EJECUTADO			SEGUNDO TRIMESTRE	
													Abril	Mayo	Junio	Abril	Mayo	Junio	Eficacia	Eficiencia
					01.09.01.05	100%	Dirección Jurídica Nacional	Asesorar, planificar, dirigir, coordinar y controlar los procesos jurídicos y legales de la empresa	Control de los procesos jurídicos legales. Documentos normativos emitidos.	Nº de Procesos atendidos	% Cumplimiento de procesos atendidos y documentos legales emitidos	$\frac{(N^{\circ} \text{ procesos judiciales atendidos} / N^{\circ} \text{ total de procesos judiciales}) + (N^{\circ} \text{ Resoluciones emitidas} / N^{\circ} \text{ Resoluciones Solicitadas}) + (N^{\circ} \text{ Documentos Administrativos emitidos} / N^{\circ} \text{ total de documentos administrativos}) + (N^{\circ} \text{ Contratos elaborados} / N^{\circ} \text{ Solicitados}) + (N^{\circ} \text{ Informes Legales emitidos} / N^{\circ} \text{ solicitudes de criterio legal}) * 100\%}{4}$	100%	100%	100%	72,24%	91,60%	100%	94,80%	60%
					01.09.01.06	100.00%	Unidad de Planificación y Proyectos	Asesorar, planificar, dirigir, coordinar, controlar y hacer seguimiento a los procesos relacionados a la planificación estratégica en el Desarrollo Organizacional y la Gestión de Proyectos de fortalecimiento para BOLIVIA TV.	Planificación y Desarrollo Organizacional. Proyectos diseñados y cerrados.	Documentos del Plan Operativo Anual y su seguimiento. Documentos Normativos internos. Proyectos elaborados, ejecutados y cerrados.	% Cumplimiento de actividades programadas	$\frac{(N^{\circ} \text{ revisión de DPI atendidos} / N^{\circ} \text{ revisión de DPI solicitados por las unidades promotoras}) + (N^{\circ} \text{ documentos del POA y su seguimiento realizados} / N^{\circ} \text{ documentos del POA y su seguimiento programados}) + (N^{\circ} \text{ Registro certificaciones POA realizadas} / N^{\circ} \text{ Registro certificaciones POA programadas}) + (N^{\circ} \text{ Informes de estudios, seguimiento o cierre de proyectos realizados} / N^{\circ} \text{ informes de estudio, seguimiento o cierre de proyectos programados}) * 100\%}{4}$	100%	100%	100%	96,78%	100%	100%	100%	88,89%
01.04	APRENDIZAJE: Incrementar las capacidades y habilidades de los empleados hasta un 90% al 2025, disminuyendo la rotación del personal a un 10% anual.	01.04.01	25%	Implementar un modelo de gerencia administración basada en la capacitación y mejora continua que llegue a un 90% de los trabajadores hasta el 2025. Promover políticas de permanencia para disminuir la rotación del personal a un 10% anual.	01.04.01.01	100%	Unidad de Transparencia	Promover la transparencia, prevención y lucha contra la corrupción para un gestión pública transparente en BOLIVIA TV	Prevención y gestión de acciones contra actos ilícitos.	Procesos gestionados	% promedio de cumplimiento de gestión y dirección de acciones de prevención	$\frac{(N^{\circ} \text{ denuncias atendidas}) + (N^{\circ} \text{ capacitaciones realizadas}) + (N^{\circ} \text{ rendición de cuentas realizadas}) + (N^{\circ} \text{ rendición de cuentas programadas}) * 100\%}{4}$	100%	100%	100%	100%	100%	100%	100%	100%
					01.04.01.02	100%	Unidad de Autonomía interna	Planificar, ejecutar y comandar los resultados de la evaluación de los actos administrativos de la empresa referidos al Sistema de Administración y Control Gubernamental	Legales de Papeles de Trabajo	Informes emitidos	% Cumplimiento promedio	$\frac{(N^{\circ} \text{ planes de trabajo elaborados} / N^{\circ} \text{ planes de trabajo programados}) + (N^{\circ} \text{ informes de gestión elaborados} / N^{\circ} \text{ informes de gestión programados}) + (N^{\circ} \text{ informes de gestión emitidos} / N^{\circ} \text{ informes de gestión programados}) + (N^{\circ} \text{ informes de gestión recibidos} / N^{\circ} \text{ informes de gestión programados}) * 100\%}{4}$	100%	100%	100%	100%	95%	80%	95,83%	66,67%



EVALUACION Y SEGUIMIENTO POA-2025  
SEGUNDO TRIMESTRE



CREACION:	Decreto Supremo N° 078 de 15 de abril de 2009
MISION:	Somos la principal empresa estratégica de comunicación audiovisual del Estado Plurinacional, que produce y difunde contenidos plurales para informar y educar, con valores éticos, morales y cívicos de las diversas culturas y nacionalidades de Bolivia.
VISION:	BOLIVIA TV será un referente en la democratización de la comunicación y uso de tecnología, produciendo contenidos educativos del contexto plurinacional, con cobertura plena a nivel nacional y presencia internacional.
PRINCIPAL OBJETIVO:	BOLIVIA TV tiene por objeto la prestación del servicio de televisión a través de la emisión y reproducción de sus señales en todo el territorio boliviano, constituyéndose en un medio de comunicación, educación e información, que contribuya a la promoción de los valores éticos, morales y cívicos de las diferentes culturas, fortaleciendo la integración del Estado Plurinacional de Bolivia.

ACCIONES ESTRATEGICAS (ACP)

ACCIÓN A CORTO PLAZO	EJECUCIÓN FÍSICA POR ACP SEGUNDO TRIMESTRE GESTIÓN 2025	ÁREA ORGANIZACIONAL	AVANCE FÍSICO				AVANCE FINANCIERO			INDICADOR DE EFICIENCIA	GRÁFICO EJECUCIÓN FÍSICO Y FINANCIERO SEGUNDO TRIMESTRE 2025
			SEGUNDO TRIMESTRE			NIVEL DE EJECUCIÓN SEGUNDO TRIMESTRE	PRESUPUESTO TOTAL VIGENTE EN BS.	PRESUPUESTO EJECUTADO EN BS. ENERO - MARZO	%AVANCE FINANCIERO ABRIL - JUNIO		
			% DE EJECUCIÓN POR ACCIÓN	% DE PROBATEO Y ASIGNACIÓN A LA ACCIÓN	% EJEC. POR PROBATEO ASIGNADO A CADA ACCIÓN						
A	B	C=A*B	E	F	G	H= G/F	I=E/H				
<b>CUENTE:</b> La programación de BOLIVIA TV tiene al menos el 5% en promedio, de programas de sensibilización y prevención del racismo y discriminación que han incrementado, y mantenido en, al menos el 25% de audiencia controlada y monitoreada a través de un sistema de medición del rating.  <b>PROCESOS:</b> Implementar un modelo de gestión con enfoque de procesos y mejora continua, a través de flujos de trabajo y desburocratización de sistemas administrativos y de control, garantizando las operaciones de transmisión en Televisión Digital Terrestre Abierta.	97,22%	Gerencia de Marketing y Ventas	97,22%	25%	24,31%	97,22%	932.984,00	221.210,80	23,71%	13,55%	
	94,10%	Unidad de Programación y Promoción	100,00%	2,08%	2,08%	100,00%	275.536,00	5.182,00	1,88%	13,55%	
		Gerencia de Informaciones	76,35%	2,08%	1,59%	76,35%	2.437.896,00	563.913,18	23,13%	13,55%	
		Gerencia Técnica	81,51%	2,08%	1,70%	81,51%	15.078.132,40	1.049.100,05	6,94%	13,55%	
		Gerencia de Producción	100,00%	2,08%	2,08%	100,00%	5.982.270,00	787.394,32	13,16%	13,55%	
		Regional Santa Cruz	100,00%	2,08%	2,08%	100,00%	6.523.539,05	788.447,58	12,09%	13,55%	
		Regional Cochabamba	100,00%	2,08%	2,08%	100,00%	1.591.112,00	507.296,87	31,88%	13,55%	
		Regional Chuquisaca	100,00%	2,08%	2,08%	100,00%	718.132,00	132.525,53	18,45%	13,55%	
		Regional Beni	82,70%	2,08%	1,72%	82,70%	466.817,00	87.747,17	13,16%	13,55%	
		Regional Tarija	100,00%	2,08%	2,08%	100,00%	1.122.692,00	140.317,28	12,50%	13,55%	
		Regional Cobija	100,00%	2,08%	2,08%	100,00%	390.476,00	49.672,58	12,72%	13,55%	
		Regional Potosí	88,64%	2,08%	1,85%	88,64%	305.846,00	31.930,76	10,44%	13,55%	
		Regional Oruro	100,00%	2,08%	2,08%	100,00%	342.358,00	82.928,31	22,89%	13,55%	
93,53%	Gerencia Administrativa Financiera	84,78%	6,25%	5,30%	84,78%	48.547.209,55	9.742.304,44	14,24%	13,55%		
	Gerencia General	94,55%	6,25%	5,91%	94,55%	25.942,00	2.641,57	10,18%	13,55%		
	Dirección Jurídica Nacional	94,80%	6,25%	5,93%	94,80%	214.426,00	38.838,64	18,11%	13,55%		
	Unidad de Planificación y Proyectos	100,00%	6,25%	6,25%	100,00%	76.200,00	-	0,00%	13,55%		
97,92%	Unidad de Transparencia	100,00%	12,50%	12,50%	100,00%	3.700,00	-	0,00%	13,55%		
	Unidad de Auditoría Interna	95,83%	13%	12%	95,83%	139.686,00	34.286,00	24,55%	13,55%		
<b>TOTAL</b>	<b>95,69%</b>		100%	<b>95,69%</b>	<b>95,69%</b>	105.394.954,00	14.285.737,28	<b>13,55%</b>	<b>13,55%</b>		

PRINCIPALES RESULTADOS EN EL SEGUNDO TRIMESTRE


- Incremento de seguidores y mayor visualización, en la página de Facebook lo que poseiona al canal como un referente a nivel Regional Pando, con información objetiva de manera actualizada a la población.
- Producción La Academia del Saber 2025, emitidos desde las ciudades de Oruro, La Paz, Potosí, Chuquisaca, Tarija y Santa Cruz. En el cual se visualiza la importancia de los adolescentes y jóvenes que cursan el 5to de secundaria y 6to de primaria en las Unidades Educativas fiscales, de convenio y colegios particulares, en concursos de conocimientos generales sobre la curricula educativa.
- Se ha transmitido la entrada del Gran Poder 2025, festividad declarada Patrimonio Cultural Inmaterial de la Humanidad por la UNESCO, con un total de 10 horas de transmisión con la Unidad Móvil de producción por lo cual BOLIVIA TV coadyuva a la soberanía y protección de las danzas bolivianas.
- Programa Especial del personaje "El Nico" por el "Día del niño" desde la ciudad de Cochabamba, en la Escuela de Comando y Estado Mayor, ubicada en la Calle Calama entre Tumsula y Hamiraya, conto con la participación de estudiantes de la Escuela del Municipio de Vacas, provincia Arani del Departamento de Cochabamba y Casa Hogar de Niños en situación de calle.

PRINCIPALES DESVIACIONES EN EL SEGUNDO TRIMESTRE

- 
- 
- 
- 



**EMPRESA ESTATAL DE TELEVISIÓN  
"BOLIVIA TV"**



---

---

**INFORME DE VENTAS  
SEGUNDO TRIMESTRE  
GESTIÓN 2025**

---

---



EMPRESA ESTATAL DE TELEVISIÓN "BOLIVIA TV"  
UNIDAD DE PLANIFICACIÓN Y PROYECTOS

14 JUL 2025

RECIBIDO

Nº Reg.: ..... Hora: .....

## INFORME

**CITE: BTV/GMV /INF N°204/2025**

A: RICHARD NINA CALLA  
**JEFE DE PLANIFICACIÓN Y PROYECTOS**

DE: LILIAN CUELLAR QUINTELA  
**GERENTE DE MARKETING Y VENTAS**

REF.: **REMISION DE REPORTE DE VENTAS DE LA GERENCIA DE MARKETING Y VENTAS, CORRESPONDIENTE AL SEGUNDO TRIMESTRE DE LA GESTIÓN 2025.**

FECHA: La Paz, julio 11 de 2025

---

De mi consideración:

En atención a la comunicación interna con **CITE: BTV/UPP/CI N° 049/2025**, cumpliendo lo solicitado, remito el Reporte de Ventas 2025 de la Gerencia de Marketing y Ventas correspondiente al Segundo Trimestre de la Gestión 2025.

### 5. ANTECEDENTES

- Reporte de ventas por tipo de ingreso (considerando servicios publicitarios y no publicitarios: estatales, privados, transmisiones gubernamentales y regionales correspondientes al Segundo Trimestre: (abril, mayo, junio).
- REGISTRO DE ORDENES DE SERVICIOS PUBLICITARIOS.
- RESUMEN DE REGISTRO DE INGRESOS DE ABRIL A JUNIO 2025.

### 6. DESARROLLO

La Gerencia de Marketing y Ventas desarrolla actividades a través de los procesos de contratación de servicios publicitarios y la cartera de clientes que los Ejecutivos de Ventas vienen gestionando.

Para presentar el informe de ventas trimestral se realizó la revisión del registro de las Órdenes de Publicidad, por lo que se adjunta:





Tabla 2. Detalle de venta trimestral.

SEGUNDO TRIMESTRE						
INFORME DE VENTAS 2025						
EXPRESADO EN BOLIVIANOS						
REGIONALES						
MES	PRIVADA	ESTATAL	CHUQUISACA	PRIVADA	ESTATAL	COCHABAMBA
ABRIL	-	270,00	270,00		11.670,00	11.670,00
MAYO	1.100,00	1.100,00	2.200,00		32.500,00	32.500,00
JUNIO	-	15.120,00	15.120,00			-
TOTAL CHUQUISACA			17.590,00	TOTAL COCHABAMBA		44.170,00
MES	PRIVADA	ESTATAL	SANTA CRUZ	PRIVADA	ESTATAL	TRINIDAD
ABRIL	2.400,00		2.400,00		2.500,00	2.500,00
MAYO	800,00		800,00			0
JUNIO			-			0
TOTAL SANTA CRUZ			3.200,00	TOTAL TRINIDAD		2.500,00
OFICINA CENTRAL LA PAZ						
MES	PRIVADA	ESTATAL	TRANSMISIONES	SUB TOTAL	TOTAL ESTATAL	TOTAL PRIVADO
ABRIL	24.533.248,00	248.960,00	-	24.782.208,00	263.400,00	24.535.648,00
MAYO	393.440,00	244.010,00	49.999,00	687.449,00	277.610,00	395.340,00
JUNIO	16.850,00	297.956,00	-	314.806,00	313.076,00	16.850,00
TOTAL OFICINA CENTRAL LA PAZ				25.784.463,00	854.086,00	24.947.838,00
TOTAL GENERAL SEGUNDO TRIMESTRE			25.851.923,00			

## 7. ANÁLISIS:

- Durante los meses de abril a junio 2025, la Gerencia de Marketing y Ventas Central La Paz, y Regionales de BOLIVIA TV desarrolla actividades comerciales para promocionar la programación en todas las entidades públicas y las empresas privadas.
- Reporte de ventas por tipo de ingreso (considerando servicios publicitarios y no publicitarios: estatales, privados, transmisiones gubernamentales correspondientes al Segundo Trimestre: (abril, mayo, junio). **CENTRAL LA PAZ.**





EXPRESADO EN BOLIVIANOS

Nº	RAZÓN SOCIAL	INICIO	TERMINO	MONTO TOTAL Bs.	PUBLICO	PRIVADO	TRANSMISIONES
6249	PRO - BOLIVIA	4/4/2025	11/4/2025	35.000,00	35.000,00		
6251	MINISTERIO DE EDUCACIÓN	7/4/2025	18/4/2025	46.200,00	46.200,00		
6254	CENTRO DE CAPACITACIÓN ADUANERO	1/4/2025	3/4/2025	1.000,00		1.000,00	
6255	EL MAGAZINE	8/4/2025	8/7/2025	18.000,00		18.000,00	
6256	MINISTERIO DE GOBIERNO	12/4/2025	12/4/2025	19.900,00	19.900,00		
6257	FEDERACIÓN BOLIVIANA DE FUTBOL	25/3/2025	31/12/2025	24.500.000,00		24.500.000,00	
6258	CENTRO DE CAPACITACIÓN EMPRESARIAL	15/4/2025	16/4/2025	1.000,00		1.000,00	
6259	NATURAL ENGLISH	17/4/2025	17/4/2025	750,00		750,00	
6260	CHINA INTERNACIONAL	21/4/2025	22/4/2025	1.000,00		1.000,00	
6261	MINISTERIO DE DESARROLLO PRODUCTIVO Y ECONOMÍA PLURAL	16/4/2025	18/4/2025	8.460,00	8.460,00		
6263	ORGANO ELECTORAL PLURINACIONAL	18/4/2025	7/5/2025	40.680,00	40.680,00		
6264	WCS - BOLIVIA	25/4/2025	27/4/2025	4.998,00		4.998,00	
6265	ENTEL S.A.	1/4/2025	30/4/2025	98.720,00	98.720,00		
6266	LUIS ANTONIO ROJAS GUTIERREZ	30/4/2025	30/4/2025	500,00		500,00	
6297	PRONAT	18/4/2025	17/5/2025	6.000,00		6.000,00	
<b>TOTAL ABRIL</b>				<b>24.782.208,00</b>	<b>248.960,00</b>	<b>24.533.248,00</b>	
6270	LUIS ANTONIO ROJAS GUTIERREZ	7/5/2025	8/5/2025	1.500,00		1.500,00	
6271	SERVINGLES	12/5/2025	12/5/2025	750,00		750,00	
6273	VÍAS BOLIVIA	5/5/2025	11/5/2025	14.100,00	14.100,00		
6279	ENTEL S.A.	8/5/2025	8/5/2025	49.999,00			49.999,00
6280	MINISTERIO DE CULTURAS	9/5/2025	23/5/2025	99.000,00	99.000,00		
6281	LUIS ANTONIO ROJAS GUTIERREZ	20/5/2025	20/5/2025	650,00		650,00	
6283	LUIS ANTONIO ROJAS GUTIERREZ	22/5/2025	22/5/2025	650,00		650,00	
6284	CHINA INTERNACIONAL WATER & ELECTRIC CORPORATIÓN	21/5/2025	22/5/2025	1.000,00		1.000,00	
6285	BANCO UNION	26/5/2025	20/6/2025	31.200,00	31.200,00		
6286	LAURA QUIISPE MIRIAM	27/5/2025	27/5/2025	500,00		500,00	
6287	ENTEL S.A.	1/5/2025	31/5/2025	99.710,00	99.710,00		
6290	LUIS ANTONIO ROJAS GUTIERREZ	13/5/2025	13/5/2025	1.950,00		1.950,00	
6299	SU EMPRESA	3/5/2025	29/6/2025	18.000,00		18.000,00	
6303	TELEFONICA CELULAR DE BOLIVIA S.A.	1/5/2025	30/4/2026	362.440,00		362.440,00	
6304	PRONAT	18/5/2025	15/6/2025	6.000,00		6.000,00	
<b>TOTAL MAYO</b>				<b>687.449,00</b>	<b>244.010,00</b>	<b>393.440,00</b>	<b>49.999,00</b>
6289	BANCO CENTRAL DE BOLIVIA	3/6/2025	12/6/2025	99.980,00	99.980,00		
6293	LUIS ANTONIO ROJAS GUTIERREZ	10/6/2025	12/6/2025	3.250,00		3.250,00	
6294	CHINA INTERNACIONAL WATER & ELECTRIC CORPORATIÓN	10/6/2025	11/6/2025	1.000,00		1.000,00	
6296	LUIS ANTONIO ROJAS GUTIERREZ	16/6/2025	18/6/2025	1.950,00		1.950,00	
6298	LUIS ANTONIO ROJAS GUTIERREZ	20/6/2025	20/6/2025	650,00		650,00	
6301	GOBIERNO AUTONOMO MUNICIPAL DE CORQUE	25/6/2025	25/6/2025	10.000,00		10.000,00	
6310	BANCO CENTRAL DE BOLIVIA	16/6/2025	25/6/2025	99.980,00	99.980,00		
6311	ENTEL S.A.	1/6/2025	30/6/2025	97.996,00	97.996,00		
<b>TOTAL JUNIO</b>				<b>314.806,00</b>	<b>297.956,00</b>	<b>16.850,00</b>	
<b>TOTAL GENERAL SEGUNDO TRIMESTRE</b>				<b>25.784.463,00</b>	<b>790.926,00</b>	<b>24.943.538,00</b>	<b>49.999,00</b>





- Reporte de ventas por tipo de ingreso (considerando servicios publicitarios y no publicitarios: estatales, privados, transmisiones gubernamentales correspondientes al Segundo Trimestre: (abril, mayo, junio). **REGIONALES**

EXPRESADO EN BOLIVIANOS

SANTA CRUZ

Nº	RAZÓN SOCIAL	INICIO	TERMINO	MONTO TOTAL Bs.	PUBLICO	PRIVADO	TRANSMISIONES
881	IVAN SERGIO ALVAREZ GIACOMAN (EPAGOLD)	10/4/2025	10/4/2025	800,00		800,00	
882	IVAN SERGIO ALVAREZ GIACOMAN	15/4/2025	15/4/2025	800,00		800,00	
883	PATUJU SERVICES	22/4/2025	22/4/2025	800,00		800,00	
884	PATUJU SERVICES	23/4/2025	23/4/2025	800,00		800,00	
<b>TOTAL ABRIL</b>				<b>2.400,00</b>		<b>2.400,00</b>	-
885	PATUJU SERVICES	6/5/2025	6/5/2025	800,00		800,00	
<b>TOTAL MAYO</b>				<b>800,00</b>		<b>800,00</b>	-
<b>TOTALES Bs. SEGUNDO TRIMESTRE</b>				<b>3.200,00</b>	-	<b>3.200,00</b>	-

SUCRE

Nº	RAZÓN SOCIAL	INICIO	TERMINO	MONTO TOTAL Bs.	PUBLICO	PRIVADO	TRANSMISIONES
464	GOBIERNO AUTONOMO MUNICIPAL DE MOJOCOY	2/4/2025	2/4/2025	270,00	270,00		
<b>TOTAL ABRIL</b>				<b>270,00</b>	<b>270,00</b>	-	-
466	CARLOS MOLLO	12/5/2025	12/5/2025	200,00		200,00	
467	FUNDACIÓN FEXPO SUCRE	15/5/2025	15/5/2025	500,00		500,00	
468	INSTITUTO NACIONAL DE INNOVACIÓN AGROPECUARIA Y FORESTAL (INIAF)	14/5/2025	14/5/2025	600,00	600,00		
469	ALEJANDRA PORCEL ESTRADA	9/5/2025	9/5/2025	400,00		400,00	
470	ENTEL S.A.	16/5/2025	16/5/2025	500,00	500,00		
<b>TOTAL MAYO</b>				<b>2.200,00</b>	<b>1.100,00</b>	<b>1.100,00</b>	-
472	MINISTERIO MEDIOAMBIENTE Y AGUA			15.120,00	15.120,00		
<b>TOTAL JUNIO</b>				<b>15.120,00</b>	<b>15.120,00</b>	-	-
<b>TOTALES Bs. SEGUNDO TRIMESTRE</b>				<b>17.590,00</b>	<b>16.490,00</b>	<b>1.100,00</b>	-

TRINIDAD

Nº	RAZÓN SOCIAL	INICIO	TERMINO	MONTO TOTAL Bs.	PUBLICO	PRIVADO	TRANSMISIONES
	SERECI	14/04/2025	14/4/2025	2.500,00	2.500,00		
<b>TOTAL ABRIL SEGUNDO TRIMESTRE</b>				<b>2.500,00</b>	<b>2.500,00</b>	-	-

COCHABAMBA

Nº	RAZÓN SOCIAL	INICIO	TERMINO	MONTO TOTAL Bs.	PUBLICO	PRIVADO	TRANSMISIONES
535	OPERADORA DEL TREN METROPOLITANO DE COCHABAMBA - MI TREN			11.670,00	11.670,00		
<b>TOTAL ABRIL</b>				<b>11.670,00</b>	<b>11.670,00</b>	-	-
537	OPERADORA DEL TREN METROPOLITANO DE COCHABAMBA - MI TREN		PRODUCCIÓN	17.500,00	17.500,00		
538	OPERADORA DEL TREN METROPOLITANO DE COCHABAMBA - MI TREN		PRODUCCIÓN	15.000,00	15.000,00		
<b>TOTAL MAYO</b>				<b>32.500,00</b>	<b>32.500,00</b>		
<b>TOTALES Bs. SEGUNDO TRIMESTRE</b>				<b>44.170,00</b>	<b>44.170,00</b>	-	-
<b>TOTAL GENERAL</b>				<b>67.460,00</b>	<b>63.160,00</b>	<b>4.300,00</b>	-





- Los resultados obtenidos por la gerencia de Marketing y Ventas son resultados detallados en matrices adjuntas, resultados logrados a través de la planificación de la Gerencia de Marketing y Ventas, operativizada de forma constante por el trabajo realizado por los ejecutivos de ventas y asistente de área, demostrando eficiencia, eficacia y capacidad en el equipo de esta gerencia.
  - Paralelamente a los resultados mostrados la Gerencia de Marketing y Ventas continúa gestionando contratos Comerciales con las empresas públicas y privadas.
4. **CONCLUSIONES.**
- La Gerencia de Marketing y Ventas logró resultados que se demuestran en adjuntos logrando ingresos y actividades hasta alcanzar un nivel de ejecución bueno de ventas en relación a lo proyectado para el referido trimestre.


Con este particular me despido, agradeciendo su gentil deferencia.

  
Lilian Rita Sellar Quintela  
GERENTE DE MARKETING Y VENTAS  
EMPRESA ESTATAL DE TELEVISIÓN  
"BOI VIA TV"

c.c. Archivo.



**EMPRESA ESTATAL DE TELEVISIÓN  
"BOLIVIA TV"**



---

**PERSONAL  
Y ESCALA SALARIAL  
SEGUNDO TRIMESTRE  
GESTIÓN 2025**

---



**COMUNICACION INTERNA**  
**CITE: BTV/GAF/JRH CI N° 358/2025**



A: Ing. Richard Nina Calla  
**JEFE DE PLANIFICACIÓN Y PROYECTOS a.i.**

Via: Lic. Simon Alberto Hinojosa Noriega  
**GERENTE ADMINISTRATIVO FINANCIERO**

Lic. Sofia Heredia Chucatinay  
**JEFE DE RECURSOS HUMANOS**

De: Lic. Jorge Huarachi Ruiz  
**RESPONSABLE DE RECURSOS HUMANOS**

Ref.: **CUADRO RESUMEN DE PERSONAL DE PLANTA Y CONSULTORES**  
**CORRESPONDIENTE AL 2DO TRIMESTRE GESTIÓN 2025**

Fecha: La Paz, 11 de julio de 2025

De mi consideración:

En respuesta a CITE: BTV/UPP/CI N°048/2025 de fecha 24 de junio de 2025, referente a la solicitud de informacion POA Segundo Trimestre de la Gestion 2025.

Al respecto la jefatura de Recursos Humanos remite la siguiente información:

1. Cuadro Resumen de Personal de Planta por Departamentos

**PERSONAL DE PLANTA 2025**

Nro	REGIONAL	ABRIL	MAYO	JUNIO
1	COCHABAMBA	22	22	22
2	LA PAZ	143	146	153
3	ORURO	2	2	2
4	POTOSI	2	2	2
5	SANTA CRUZ	25	27	27
6	SUCRE	6	6	6
7	TARIJA	7	7	7
8	TRINIDAD	4	4	4
9	PANDO	5	5	5
<b>TOTAL</b>		<b>216</b>	<b>221</b>	<b>228</b>





2. Cuadro Resumen de Personal de Consultores de Linea por Departamentos

**CONSULTORES INDIVIDUALES DE LINEA**

<b>Nro</b>	<b>REGIONAL</b>	<b>ABRIL</b>	<b>MAYO</b>	<b>JUNIO</b>
1	COCHABAMBA	13	21	21
2	LA PAZ	74	72	73
3	ORURO	2	2	2
4	POTOSI	1	1	1
5	SANTA CRUZ	18	24	24
6	SUCRE	2	2	2
7	TARIJA	3	3	3
8	TRINIDAD	3	3	3
9	PANDO	0	0	0
<b>TOTAL</b>		<b>116</b>	<b>128</b>	<b>129</b>

Se adjunta fotocopia simple de la Resolucion Ministerial N° 1038 del 13 de septiembre de 2019.

Es cuanto tengo a bien informar para los fines consiguientes. Remisión

Lic. Jorge Huarachi Ruiz  
RESPONSABLE DE RECURSOS HUMANOS  
JEFATURA DE RECURSOS HUMANOS  
EMPRESA ESTATAL DE TELEVISION  
"BOLIVIA TV"

c.c. Archivo.  
Adj. Formulario de Seguimiento al POA



**COPIA LEGALIZADA**



**RESOLUCIÓN MINISTERIAL N° 10 38**

La Paz, 13 SEP. 2019

**VISTOS:**

La Empresa Estatal de Televisión "BOLIVIA TV", mediante nota BTV/G.G. N° 246/2019, solicita aprobación de escala salarial en aplicación del Decreto Supremo N° 3994 de 31 de julio de 2019.

**CONSIDERANDO:**

Que el Inciso j), Artículo 52 del Decreto Supremo N° 29894 de 7 de febrero de 2009, Estructura Organizativa del Órgano Ejecutivo del Estado Plurinacional, señala que es competencia del Ministerio de Economía y Finanzas Públicas establecer la política salarial del Sector Público.

Que el Artículo 6 del Decreto Supremo N° 3994 de 31 de julio de 2019, aprueba el incremento salarial de hasta el cuatro por ciento (4%), para las servidoras y servidores públicos de la Empresa Estatal de Televisión "BOLIVIA TV"; La Disposición Final Primera, establece que los incrementos salariales señalados en el Artículo precedentemente señalado, serán aplicados de forma lineal para las servidoras y servidores públicos, así como para las trabajadoras y los trabajadores de cada empresa que tiene un haber básico menor o igual a Bs18.727.- (Dieciocho Mil Setecientos Veintisiete 00/100 Bolivianos) precautelando que no se genere superposición de niveles salariales; asimismo, el Inciso d) de la Disposición Final Segunda de la precitada norma legal dispone que el incremento salarial se aplicaran con carácter retroactivo al 1 de enero de 2019.

Que el Artículo 30 de la Ley N° 2042, de 21 de diciembre de 1999, de Administración Presupuestaria, establece que una vez aprobado por Decreto Supremo el incremento salarial para el Sector Público, se autoriza al Ministerio de Hacienda (hoy de Economía y Finanzas Públicas) realizar las modificaciones presupuestarias de trasposos de todos los grupos de gasto al grupo 10000 "Servicios Personales", incorporar en el presupuesto y realizar su ejecución presupuestaria, sin contravenir el artículo 6 de la señalada Ley, debiendo informar del hecho a la Asamblea Legislativa Plurinacional.

Que la Empresa Estatal de Televisión "BOLIVIA TV", a fin de continuar con el trámite de aprobación de escala salarial, respalda su solicitud con la Resolución de Directorio N° 003/2019 de 25 de julio de 2019, Resolución Administrativa N°059/2019 de 15 de julio de 2019, Informe Legal BTV/DJN/N° 416/2019 de 09 de julio de 2019, Informe Técnico Cite: BTV/JPP/N°43/2019 de 10 de julio de 2019, Informe BTV-GAF/JF/PPTO/N° 88-A/2019 de 15 de julio de 2019, Informe BTV-GAF/JF/PPTO/N° 88/2019 de 05 de julio de 2019, Informe Técnico BTV GAF/RRHH N° 176/2019 de 28 de junio de 2019, Escala Salarial Comparativa y Propuesta, Planilla Presupuestaria y Resolución Bi-Ministerial N° 030 de fecha 05 de septiembre de 2019 que aprueba su escala salarial.

Que el Informe Técnico MEFP/PCF/DGPGP/UEP/INF/N° 063/19 de 05 de septiembre de 2019, emitido por la Unidad de Empresas Públicas de la Dirección General de Programación y Gestión Presupuestaria dependiente del Viceministerio de Presupuesto y Contabilidad Fiscal y el Informe Jurídico MEFP/DGAJ/Ppto./INF. N° 134/2019 de 6 de septiembre de 2019 de la Dirección General de Asuntos Jurídicos de este Ministerio, consideran procedente la aprobación de la escala salarial, para la Empresa Estatal de Televisión "BOLIVIA TV".

*[Handwritten signature]*

REVISADO  
Marta Ines  
Vera de Ayarza  
Ministerio de Economía y Finanzas Públicas

*[Circular stamp]*

*[Handwritten mark]*



COPIA LEGALIZADA



1038

POR TANTO:

El Ministro de Economía y Finanzas Públicas, en uso de sus atribuciones conferidas por el Parágrafo I de la Disposición Final Tercera del Decreto Supremo N° 3994 de 31 de julio de 2019.

RESUELVE:

PRIMERO.- Aprobar la escala salarial para la Empresa Estatal de Televisión "BOLIVIA TV", con incremento salarial de hasta el cuatro por ciento (4%) con retroactividad al 1 de enero de 2019, constituida por 272 casos, distribuidos en 16 niveles de remuneración básica, con un costo mensual de Bs1.784.210.- (Un Millón Setecientos Ochenta y Cuatro Mil Doscientos Diez 00/100 Bolivianos), con fuente de financiamiento 20 "Recursos Especificos" y organismo financiador 230 "Otros Recursos Específicos"

SEGUNDO.- En observancia a lo dispuesto por la Ley N° 1178, de 20 de julio de 1990, de Administración y Control Gubernamentales, la correcta aplicación de la escala salarial y la ejecución del grupo 10000 "Servicios Personales", es responsabilidad de la Máxima Autoridad Ejecutiva de la entidad, a cuyo efecto debe observar plenamente las normas legales que rigen la ejecución presupuestaria.

Regístrese, comuníquese y cúmplase.

Handwritten notes and stamps on the left margin.



Signature of Jaime Durán Chuquimia, Viceministro de Presupuesto y Contabilidad Fiscal, Ministerio de Economía y Finanzas Públicas

Signature of Luis Alberto Arce Catacora

Luis Alberto Arce Catacora, Ministro de Economía y Finanzas Públicas



ES COPIA FIEL DEL ORIGINAL, Eimer Nicolás Gueberh... Encargado de Presidencia, Dirección General de Asesoría Jurídica, Ministerio de Economía y Finanzas Públicas



**COPIA LEGALIZADA**

**EMPRESA ESTATAL DE TELEVISION "BOLIVIA TV"**  
**ESCALA SALARIAL**  
 (Expresado en Bolivianos)

ENTIDAD:  
 FUENTE DE FINANCIAMIENTO:  
 ORGANISMO FINANCIADOR:  
 GASTO:

EMPRESA ESTATAL DE TELEVISION "BOLIVIA TV"  
 20 RECURSOS ESPECIFICOS  
 230 OTROS RECURSOS ESPECIFICOS  
 CORRIENTE

**1038**

CATEGORIA	CLASE	NIVEL SALARIAL	DENOMINACION DEL PUESTO	Nº ITEMS	SUELDO MENSUAL	COSTO MENSUAL
SUPERIOR	2	1	GERENTE GENERAL	1	18,150	18,150
	3	2	GERENTE DE AREA	5	13,412	77,060
EJECUTIVO	3	3	DIRECTOR DE AREA	3	12,939	38,817
	4	4	JEFE DE UNIDAD	12	11,498	137,976
OPERATIVO	5	5	RESPONSABLE DE AREA	26	10,005	260,130
	5	6	PROFESIONAL I TÉCNICO I	14	8,377	117,278
	6	7	TÉCNICO II	23	7,023	161,529
	6	8	TÉCNICO III	20	6,200	124,000
	6	9	TÉCNICO IV	11	5,939	65,329
	6	10	TÉCNICO V	73	5,405	394,538
	6	11	TÉCNICO VI	6	5,296	31,776
	6	12	TÉCNICO VII	11	4,899	53,889
	6	13	TÉCNICO VIII	41	4,081	167,321
	7	14	ADMINISTRATIVO I	17	4,407	74,919
	7	15	ADMINISTRATIVO II	7	4,140	29,022
	7	16	ADMINISTRATIVO III	2	4,038	8,076
	<b>TOTAL NUMERO DE ITEMS</b>				<b>272</b>	
<b>TOTAL COSTO MENSUAL</b>						<b>1,784,210</b>
<b>TOTAL COSTO ANUAL</b>						<b>21,410,520</b>



*Miguel Torricos Castillo*  
**Miguel Torricos Castillo**  
 GERENTE GENERAL  
 EMPRESA ESTATAL DE TELEVISION  
 BOLIVIA TV




*Magaly Churuarrin Saavedra*  
**Magaly Churuarrin Saavedra**  
 Directora General de Programación  
 y Gestión Presupuestaria  
 Ministerio de Economía y Finanzas Públicas

*Jaime Durán Chuquimia*  
**Jaime Durán Chuquimia**  
 Viceministro de Presupuesto y  
 Contabilidad Fiscal  
 Ministerio de Economía y Finanzas Públicas

**EMPRESA ESTATAL DE TELEVISIÓN**

**“BOLIVIA TV”**



---

---

**FLUJO FINANCIERO**

**SEGUNDO TRIMESTRE**

**GESTIÓN 2025**

---

---



EMPRESA ESTATAL DE TELEVISIÓN  
"BOLIVIA TV"  
VENTANILLA ÚNICA  
RECIBIDO 13 JUL 2025  
Fojas: 6 Hora:  
Hoja de Ruta N°: 8264  
Observaciones:  
Nombre:

**COMUNICACIÓN INTERNA**  
**CITE: BTV/GAF/JF/PPTO N°69/2025**

**A:** Richard Nina Calla  
**JEFE DE PLANIFICACIÓN Y PROYECTOS a.i**

**VIA:** Simon Alberto Hinojosa Noriega  
**GERENTE ADMINISTRATIVO FINANCIERO**

**DE:** Jonny Cespedes Marañon  
**JEFE FINANCIERO a.i**

**REF:** **SEGUIMIENTO AL POA SEGUNDO TRIMESTRE**  
**GESTION 2025**

**FECHA:** La Paz, 17 de julio de 2025

*De mi consideración:*

*En atención a la Comunicación Interna con CITE: BTV/UPP/CI N°048/2025 de 24 de junio de 2025, remito actividades de la Unidad Financiera correspondiente al Plan Operativo Anual del primer trimestre de la gestión 2025, para ello envío, adjunto información al segundo Trimestre (Abril Mayo Junio) gestión 2025, en lo que corresponde a la Unidad Financiera al respecto lo siguiente.*

- 1. c) Ingresos abril a junio 2025*
- 2. d) Egresos abril a junio a 2025*
- 3. e) Flujo ingresos – egresos Abril a junio 2025*

*La Empresa Estatal de Televisión BOLIVIA TV en cumplimiento de las acciones a Corto Plazo del Plan Operativo Anual 2025, del segundo trimestre de la presente gestión, muestra un nivel regular de ejecución del 13.55% equivale a un 54.20% del indicador programado, esto se debe a que las actividades se realizan de forma regular y cumpliendo con las disposiciones de la política de austeridad implantada por el Ministerio de Economía y Finanzas Publicas como ente Rector.*

*Con este motivo saludo a usted atentamente..*

*Jonny Cespedes Marañon*  
**JEFE FINANCIERO a.i.**  
**GERENCIA ADMINISTRATIVA FINANCIERA**  
**EMPRESA ESTATAL DE TELEVISIÓN**  
**"BOLIVIA TV"**

EMPRESA ESTATAL DE TELEVISIÓN "BOLIVIA TV"  
 EJECUCIÓN PRESUPUESTARIA INGRESOS Y GASTOS - (Flujo Financiero)  
 DEL 01 DE ABRIL AL 30 DE JUNIO DE 2025  
 (EXPRESADO EN BOLIVIANOS)

Rubro	DESCRIPCIÓN	PRESUPUESTO VIGENTE	EJECUCIÓN NIVEL		% DE EJECUCIÓN
			DEVENGADO		
	INGRESOS- RECURSOS	105.394.954,00	26.037.835,99		
11	INGRESOS DE OPERACIÓN	105.394.954,00	26.037.835,99		24,71%
11.3	Venta de Servicios	101.018.903,00	26.031.121,00		25,77%
11.9	Otros Ingresos de Operación		0,00		0,00%
15	TASAS, DERECHOS Y OTROS INGRESOS		6.714,99		0,00%
15.9.1	Multas				0,00%
15.9.9	Otros Ingresos no Especificados		6.714,99		0,00%
35	DISMINUCIÓN Y COBRO DE OTROS ACTIVOS FINANCIEROS				0,00%
39	INCREMENTO DE OTROS PASIVOS Y APORTES DE CAPITAL	4.376.051,00	0,00		0,00%
39.1.1	INCREMENTO DE CUENTAS POR PAGAR A CORTO PLAZO POR DEUDAS COMERCIALES	345.995,00			0,00%
39.1.2	INCREMENTO DE CUENTAS POR PAGAR A CORTO PLAZO CON CONTRATISTAS	582.895,00			0,00%
39.1.3	INCREMENTO DE CUENTAS POR PAGAR A CORTO PLAZO POR SUELDOS Y JORNALES	2.898.161,00			0,00%
39.1.4	INCREMENTO DE CUENTAS POR PAGAR A POR APORTES PATRONALES	310.833,00			0,00%
39.1.5	INCREMENTO DE CUENTAS POR PAGAR A POR APORTES PATRONALES	238.167,00			0,00%
	<b>TOTAL</b>	<b>105.394.954,00</b>	<b>26.037.835,99</b>		<b>24,71%</b>
<b>Grupo</b>	<b>EGRESOS -GASTOS</b>				
10000	SERVICIOS PERSONALES	28.325.035,00	5.039.969,20		17,79%
11000	OTROS	38.132.358,10	6.324.201,56		16,58%
20000	SERVICIOS NO PERSONALES	6.356.462,60	1.157.840,02		18,22%
40000	ACTIVOS REALES	10.509.956,00	307.596,00		2,93%
60000	SERVICIO DE LA DEUDA	6.802.854,30	0,00		0,00%
70000	TRANSFERENCIAS	3.373.602,00	100.000,00		2,96%
80000	IMPUESTOS, REGALÍAS, TASAS	11.860.986,00	1.356.130,50		11,43%
90000	OTROS GASTOS	33.700,00	0,00		0,00%
	<b>TOTAL</b>	<b>105.394.954,00</b>	<b>14.285.737,28</b>		<b>13,55%</b>
	<b>SUPERÁVIT/DEFICIT</b>		<b>11.752.098,71</b>		


  
 JONNY CASPARY  
 JEFE FINANCIERO  
 SERVICIO ADMINISTRATIVO FINANCIERO  
 EMPRESA ESTATAL DE TELEVISIÓN

**EMPRESA ESTATAL DE TELEVISIÓN "BOLIVIA TV"**  
**EJECUCIÓN PRESUPUESTARIA INGRESOS Y GASTOS - (Flujo Financiero)**  
**DEL 01 DE ENERO AL 30 DE JUNIO DE 2025**  
 (EXPRESADO EN BOLIVIANOS)

Rubro	DESCRIPCIÓN	PRESUPUESTO VIGENTE	EJECUCIÓN NIVEL		% DE EJECUCIÓN
			DEVENGADO		
<b>11</b>	<b>INGRESOS DE OPERACIÓN</b>	<b>105.394.954,00</b>	<b>50.827.138,35</b>		
11.3	Venta de Servicios	105.394.954,00	43.301.099,00		41,08%
11.9	Otros Ingresos de Operación	101.018.903,00	43.301.099,00		42,86%
<b>15</b>	<b>TASAS, DERECHOS Y OTROS INGRESOS</b>		166.689,47	0,00	0,00%
15.9.1	Multas		59,41		0,00%
15.9.9	Otros Ingresos no Especificados		166.630,06		0,00%
<b>35</b>	<b>DISMINUCIÓN Y COBRO DE OTROS ACTIVOS FINANCIEROS</b>		7.359.349,88		0,00%
35.3.1	DISMINUCIÓN DE CUENTAS POR COBRAR A LARGO PLAZO		1.974,33		
35.4.1	RECURSOS DEVENGADOS NO COBRADOS POR		7.357.375,55		
<b>39</b>	<b>INCREMENTO DE OTROS PASIVOS Y APORTES DE CAPITAL</b>	<b>4.376.051,00</b>	<b>0,00</b>		<b>0,00%</b>
39.1.1	INCREMENTO DE CUENTAS POR PAGAR A CORTO PLAZO POR DEUDAS COMERCIALES	345.995,00			0,00%
39.1.2	INCREMENTO DE CUENTAS POR PAGAR A CORTO PLAZO CON CONTRATISTAS	582.895,00			0,00%
39.1.3	INCREMENTO DE CUENTAS POR PAGAR A CORTO PLAZO POR SUELDOS Y JORNALES	2.898.161,00			0,00%
39.1.4	INCREMENTO DE CUENTAS POR PAGAR A POR APORTES PATRONALES	310.833,00			0,00%
39.1.5	INCREMENTO DE CUENTAS POR PAGAR A POR APORTES PATRONALES	238.167,00			0,00%
	<b>TOTAL</b>	<b>105.394.954,00</b>	<b>50.827.138,35</b>		<b>48,23%</b>
<b>Grupo</b>	<b>EGRESOS -GASTOS</b>				
10000	SERVICIOS PERSONALES	28.325.035,00	8.298.456,76		29,30%
11000	OTROS	38.132.358,10	8.411.779,32		22,06%
20000	SERVICIOS NO PERSONALES	6.356.462,60	1.402.805,80		22,07%
40000	ACTIVOS REALES	10.509.956,00	307.596,00		2,93%
60000	SERVICIO DE LA DEUDA	6.802.854,30	6.802.052,66		99,99%
70000	TRANSFERENCIAS	3.373.602,00	100.000,00		2,96%
80000	IMPUESTOS, REGALÍAS, TASAS	11.860.986,00	4.570.274,50		38,55%
90000	OTROS GASTOS	33.700,00	0,00		0,00%
	<b>TOTAL</b>	<b>105.394.954,00</b>	<b>29.892.965,04</b>		<b>28,36%</b>
	<b>SUPERAVIT/DEFICIT</b>		<b>20.934.173,31</b>		

  
**Jonny Despectes Marañón**  
 JEFE FINANCIERO S.I.  
 DIRECCIÓN ADMINISTRATIVA FINANCIERA  
 EMPRESA ESTATAL DE TELEVISIÓN  
 "BOLIVIA TV"

**EMPRESA ESTATAL DE TELEVISIÓN**  
**“BOLIVIA TV”**



---

---

**EJECUCIÓN DEL PRESUPUESTO DE  
RECURSOS Y GASTOS**

**SEGUNDO TRIMESTRE**

**GESTIÓN 2025**

---

---



**CONSULTA A LA EJECUCION DE RECURSOS POR ENTIDADES**

Entidad desde: 526  
 Fuente desde: 20  
 Organismo desde: 230  
 Rubro desde: 11  
 Fecha desde: 01/04/2025  
 Estado: APROBADO

Entidad hasta: 526  
 Fuente hasta: 20  
 Organismo hasta: 230  
 Rubro hasta: 39.3.2  
 Fecha hasta: 30/06/2025

Fecha: 17/07/2025 15:38:14  
 Gestión: 2025  
 Usuario: JCM336523800  
 Ambiente: PRODUCCION  
 Reporte: RRecEjecucionRecursos

Entidad:	Org.	Rubro	Ent. Orogante	Presup. Inicial	Modificaciones	Presupuesto Vig.	Devengado	Percebido	Saldo
526	Bolivia TV			80,894,954.00	24,500,000.00	105,394,954.00	26,037,835.99	12,206,925.93	79,357,118.01
20	Recursos Especificos			80,894,954.00	24,500,000.00	105,394,954.00	26,037,835.99	12,206,925.93	79,357,118.01
230		11.3Venta de Servicios	0000	76,518,903.00	24,500,000.00	101,018,903.00	26,031,121.00	10,964,179.19	74,987,782.00
230		15.9.1Multas	0000	0.00	0.00	0.00	0.00	0.00	0.00
230		15.9.9Otros Ingresos no Especificados	0000	0.00	0.00	0.00	6,714.99	6,714.99	-6,714.99
230		35.3.1Disminución de Cuentas por Cobrar a Largo	0000	0.00	0.00	0.00	0.00	0.00	0.00
230		35.4.1RECURSOS DEVENGADOS NO COBRADOS POR	0000	0.00	0.00	0.00	0.00	1,236,031.75	0.00
230		39.1.1INCREMENTO DE CUENTAS POR PAGAR A	0000	345,995.00	0.00	345,995.00	0.00	0.00	345,995.00
230		39.1.2INCREMENTO DE CUENTAS POR PAGAR A	0000	582,895.00	0.00	582,895.00	0.00	0.00	582,895.00
230		39.1.3INCREMENTO DE CUENTAS POR PAGAR A	0000	2,898,161.00	0.00	2,898,161.00	0.00	0.00	2,898,161.00
230		39.1.4INCREMENTO DE CUENTAS POR PAGAR A	0000	310,833.00	0.00	310,833.00	0.00	0.00	310,833.00
230		39.1.5INCREMENTO DE CUENTAS POR PAGAR A	0000	238,167.00	0.00	238,167.00	0.00	0.00	238,167.00
<b>Total:</b>				80,894,954.00	24,500,000.00	105,394,954.00	26,037,835.99	12,206,925.93	79,357,118.01

*Jorjny Caspeles Maldonado*  
 JEFE FINANCIERO a.i.  
 SERVICIO ADMINISTRATIVO FINANCIERO  
 EMPRESA ESTATAL DE TELEVISION  
 BOLIVIA TV

Documentos: APROBADOS

( Restricción Entidad : 526 )

Desde: Fecha: 01/04/2025

Hasta: Fecha: 30/06/2025

Objeto	Descripción Objeto Del Gasto	Presupuesto Inicial	Mod. Aprobadas	Presup. Vig.	Preventivo	Compromiso	Devengado	Pagado	Porcen	Saldo Deveng.
Entidad	526	Bolivia TV								
DA	1	BOLIVIA TV								
FTE	20	Recursos Específicos								
Org.	230	Otros Recursos Específicos								
CG	1	SERVICIOS PERSONALES								
1.1.2.20	Bono de Antigüedad	854.688,00	0,00	854.688,00	193.276,00	193.276,00	193.276,00	193.276,00	22,61	537.660,33
1.1.3.10	Bono de Frontera	99.072,00	0,00	99.072,00	18.583,80	18.583,80	18.583,80	18.583,80	18,76	68.099,00
1.1.4	Aguinaldos	1.863.684,00	0,00	1.863.684,00	0,00	0,00	0,00	0,00	0,00	1.863.684,00
1.1.6	Asignaciones Familiares	360.000,00	0,00	360.000,00	24.000,00	24.000,00	24.000,00	16.000,00	6,67	310.000,00
1.1.7	Sueldos	21.410.520,00	0,00	21.410.520,00	4.067.863,70	4.067.863,70	4.067.863,70	4.067.863,70	19,00	14.720.770,52
1.3.1.10	Régimen de Corto Plazo (Salud)	2.236.428,00	0,00	2.236.428,00	427.972,35	427.972,35	427.972,35	427.972,35	19,14	1.532.652,97
1.3.1.20	PRIMA DE RIESGO PROFESIONAL	382.429,00	0,00	382.429,00	72.887,27	72.887,27	72.887,27	72.887,27	19,06	262.575,85
1.3.1.31	RÉGIMEN DE LARGO PLAZO Aporte Patronal Solidario 3.5%	670.929,00	0,00	670.929,00	149.791,63	149.791,63	149.791,63	149.791,63	22,33	424.605,52
1.3.2	Aporte Patronal para Vivienda	447.285,00	0,00	447.285,00	85.594,45	85.594,45	85.594,45	85.594,45	19,14	306.530,05
<b>Total CG</b>	<b>1 SERVICIOS PERSONALES</b>	<b>28.325.035,00</b>	<b>0,00</b>	<b>28.325.035,00</b>	<b>5.039.969,20</b>	<b>5.039.969,20</b>	<b>5.039.969,20</b>	<b>5.031.969,20</b>	<b>17,79</b>	<b>20.026.578,24</b>
CG	11	OTROS								
8.1.2	Impuesto a las Transacciones	2.250.000,00	735.000,00	2.985.000,00	134.088,00	134.088,00	134.088,00	134.088,00	4,49	2.180.392,00
8.1.3	Impuesto al Valor Agregado Mercado Interno	5.250.000,00	3.130.000,00	8.380.000,00	1.191.083,00	1.191.083,00	1.191.083,00	1.191.083,00	14,21	4.690.642,00
8.3.1.10	BIENES INMUEBLES	280.000,00	-100.000,00	180.000,00	0,00	0,00	0,00	27.134,00	0,00	152.866,00
8.3.1.20	Vehículos Automotores	115.000,00	0,00	115.000,00	0,00	0,00	0,00	361,00	0,00	106.892,00
8.5.1	Tasas	35.010,00	110.000,00	145.010,00	294,00	853,50	853,50	1.887,50	0,59	134.102,50
8.5.9	Otros	976,00	55.000,00	55.976,00	30.053,00	30.106,00	30.106,00	30.159,00	53,78	25.817,00
9.7.1	Comisiones por Ventas	113.700,00	-80.000,00	33.700,00	0,00	0,00	0,00	0,00	0,00	33.700,00
<b>Total CG</b>	<b>11 OTROS</b>	<b>8.044.686,00</b>	<b>3.850.000,00</b>	<b>11.894.686,00</b>	<b>1.355.518,00</b>	<b>1.356.130,50</b>	<b>1.356.130,50</b>	<b>1.384.712,50</b>	<b>11,40</b>	<b>7.324.411,50</b>
CG	2	OTROS SERVICIOS PERSONALES								
2.5.2.10	Consultorías por Producto	1.000.400,00	-491.000,00	509.400,00	500.000,00	0,00	0,00	0,00	0,00	509.400,00
2.5.2.20	CONSULTORES INDIVIDUALES DE LINEA	5.438.466,00	3.507.386,00	8.945.852,00	1.361.762,70	1.361.762,70	1.361.762,70	1.361.762,70	15,22	6.607.529,28
2.5.2.30	AUDITORÍAS EXTERNAS	90.000,00	-10.000,00	80.000,00	0,00	0,00	0,00	0,00	0,00	80.000,00
<b>Total CG</b>	<b>2 OTROS SERVICIOS</b>	<b>6.528.866,00</b>	<b>3.006.386,00</b>	<b>9.535.252,00</b>	<b>1.861.762,70</b>	<b>1.361.762,70</b>	<b>1.361.762,70</b>	<b>1.361.762,70</b>	<b>14,28</b>	<b>7.196.929,28</b>
CG	4	BIENES Y SERVICIOS								
2.2.1.10	Pasajes al Interior del País	619.861,00	-69.485,00	550.376,00	72.764,00	77.630,00	77.630,00	54.867,00	14,10	448.085,40
2.2.1.20	Pasajes al Exterior del País	300.000,00	0,00	300.000,00	45.727,10	77.862,14	77.862,14	77.862,14	25,95	222.137,86
2.2.2.10	Viáticos por Viajes al Interior del País	1.441.013,00	6.304.404,00	7.745.417,00	495.418,00	443.684,55	443.684,55	160.097,20	5,73	7.194.085,00
2.2.2.20	Viáticos por Viajes al Exterior del País	150.230,00	0,00	150.230,00	8.481,25	8.481,25	8.481,25	8.481,25	5,65	141.748,75
2.2.3	Fletes y Almacenamiento	97.150,00	547.500,00	644.650,00	3.004,97	3.252,47	3.252,47	26.063,97	0,50	614.286,06
2.2.5	Seguros	5.013.494,00	0,00	5.013.494,00	50.000,00	1.312.225,27	1.312.225,27	1.263.225,27	26,17	3.701.268,73
2.2.6	Transporte de Personal	6.100,00	888.057,95	894.157,95	373.948,00	152.688,00	152.688,00	31.128,00	17,08	741.469,95
2.3.1	ALQUILER DE INMUEBLES	255.600,00	-15.000,00	240.600,00	15.000,00	69.000,00	69.000,00	46.800,00	28,68	157.400,00
2.3.2	Alquiler de Equipos y Maquinarias	39.500,00	1.393.096,00	1.432.596,00	1.408.571,76	0,00	0,00	0,00	0,00	1.430.632,00
2.3.4	Otros Alquileres	329.528,00	-94.703,30	234.824,70	17.170,20	80.589,20	80.589,20	48.506,02	34,32	96.978,60
2.4.1.10	Mantenimiento y Reparación de Inmuebles	365.100,00	-210.269,95	154.830,05	17.692,05	35.588,91	35.588,91	19.741,35	22,99	110.807,79
2.4.1.20	MANTENIMIENTO Y REPARACIÓN DE VEHÍCULOS, MAQUINARIA Y EQUIPOS	1.056.200,00	-422.000,00	634.200,00	253.095,28	225.434,53	225.434,53	120.525,19	35,55	393.236,67
2.4.3	Otros Gastos por Concepto de Instalación, Mantenimiento y Reparación	103.202,00	-42.220,00	60.982,00	0,00	1.780,00	1.780,00	380,00	2,92	59.202,00
2.5.1.20	GASTOS ESPECIALIZADOS POR ATENCIÓN MÉDICA Y OTROS	50.400,00	0,00	50.400,00	7.500,00	7.500,00	7.500,00	7.500,00	14,88	9.800,00
2.5.3	Comisiones y Gastos Bancarios	10.200,00	-5.000,00	5.200,00	0,00	0,00	0,00	0,00	0,00	5.200,00
2.5.4	Lavandería, Limpieza e Higiene	404.400,00	-107.000,00	297.400,00	24.412,76	98.567,47	98.567,47	47.539,63	33,14	177.848,32
2.5.5	Publicidad	149.300,00	-10.500,00	138.800,00	18.543,60	45.424,28	45.424,28	9.000,00	32,73	90.723,72
2.5.6	Servicios de Imprenta, Fotocopiado y Fotográficos	105.315,00	-16.100,00	89.215,00	7.780,00	21.663,93	21.663,93	9.401,56	24,28	63.371,46
2.5.7	Capacitación del Personal	45.000,00	-25.000,00	20.000,00	0,00	0,00	0,00	0,00	0,00	20.000,00
2.5.9	Servicios Manuales	63.120,00	-26.500,00	36.620,00	1.140,00	1.140,00	1.140,00	0,00	3,11	33.584,00
2.6.2	Gastos Judiciales	4.650,00	24.000,00	28.650,00	15.820,00	13.400,00	13.400,00	15.825,00	46,77	12.475,00
2.6.3	Derechos sobre Bienes Intangibles	485.000,00	-410.000,00	75.000,00	1.750,00	2.500,00	2.500,00	5.580,00	3,33	67.670,00
2.6.6.10	Servicios Públicos	279.360,00	-50.000,00	229.360,00	29.100,00	109.380,00	109.380,00	82.440,00	47,89	92.360,00
2.6.6.30	SERVICIOS POR TRASLADO DE VALORES	19.800,00	-9.800,00	10.000,00	0,00	0,00	0,00	0,00	0,00	10.000,00
2.6.9.30	Pago por Trabajos Dirigidos y Pasantías	122.100,00	0,00	122.100,00	26.548,00	22.017,66	22.017,66	9.496,66	18,03	97.588,97
2.6.9.90	Otros	388.320,00	985.104,40	1.373.424,40	302.706,68	355.561,96	355.561,96	296.670,86	25,89	980.767,28
3.1.1.10	GASTOS POR REFRIGERIOS AL PERSONAL PERMANENTE, EVENTUAL Y CONSULTORES INDIVIDUALES DE LINEA DE LAS INSTITUCIONES PÚBLICAS	1.380.000,00	35.120,00	1.415.120,00	371.551,98	371.551,98	371.551,98	371.551,98	26,26	942.046,54
3.1.1.20	Gastos por Alimentación y Otros Similares	195.123,00	-103.000,00	92.123,00	0,00	3.653,97	3.653,97	1.440,57	3,97	88.469,03
3.2.1	Papel	45.050,00	-3.000,00	42.050,00	0,00	35.245,00	35.245,00	35.245,00	83,82	6.805,00
3.2.2	Productos de Artes Gráficas	1.320,00	-500,00	820,00	380,00	298,00	298,00	298,00	36,34	522,00
3.2.5	Periódicos y Boletines	24.526,00	-10.745,00	13.781,00	571,44	790,32	790,32	255,00	5,73	12.990,68
3.3.2	Confecciones Textiles	1.050,00	-1.050,00	0,00	0,00	0,00	0,00	0,00	0,00	0,00
3.3.3	Prendas de Vestir	43.895,00	35.880,00	79.775,00	1.094,00	754,00	754,00	180,00	0,95	78.901,00
3.3.4	Calzados	8.840,00	-8.000,00	840,00	0,00	0,00	0,00	0,00	0,00	840,00
3.4.1.10	Combustibles, Lubricantes y Derivados para Consumo	1.010.399,00	-250.000,00	760.399,00	102.134,86	339.738,97	339.738,97	327.231,38	44,68	286.344,37
3.4.2	Productos Químicos y Farmacéuticos	82.820,00	-23.038,00	59.782,00	2.269,00	4.535,00	4.535,00	394,00	7,59	51.511,00
3.4.3	Llantas y Neumáticos	336.220,00	13.600,00	349.820,00	8.500,00	0,00	0,00	0,00	0,00	349.820,00
3.4.5	Productos de Minerales no Metálicos y Plásticos	41.036,00	-4.942,00	36.094,00	3.537,54	3.393,94	3.393,94	422,00	9,40	32.700,06



## ESTADO DE LA EJECUCION PRESUPUESTARIA DE GASTOS

Ejecución del Gasto por Fuente, Partida y Clase de Gasto

Documentos: APROBADOS

( Restricción Entidad : 526 )

Desde: Fecha: 01/04/2025

Hasta: Fecha: 30/06/2025

Objeto	Descripción Objeto Del Gasto	Presupuesto Inicial	Mod. Aprobadas	Presup. Vig.	Preventivo	Compromiso	Devengado	Pagado	Porcen	Saldo Deveng.
3.4.6	Productos Metálicos	56.920,00	-500,00	56.420,00	3.305,39	3.196,43	3.196,43	87,00	5,67	53.223,57
3.4.7	Minerales	5.400,00	-5.400,00	0,00	0,00	0,00	0,00	0,00	0,00	0,00
3.4.8	Herramientas Menores	59.715,00	-18.707,00	41.008,00	10.397,01	3.877,01	3.877,01	1.025,00	9,45	36.875,99
3.9.1	MATERIAL DE LIMPIEZA E HIGIENE	5.576,00	2.465,00	8.041,00	0,00	0,00	0,00	0,00	0,00	8.041,00
3.9.5	ÚTILES DE ESCRITORIO Y OFICINA	1.046.743,00	-450.000,00	596.743,00	13.630,00	87.471,50	87.471,50	75.930,50	14,66	509.237,50
3.9.7	ÚTILES Y MATERIALES ELÉCTRICOS	875.430,00	867.083,60	1.742.513,60	896.395,28	191.678,02	191.678,02	20.886,70	11,00	1.550.430,28
3.9.8	Otros Repuestos y Accesorios	1.323.699,00	-262.566,00	1.061.133,00	112.281,68	111.655,88	111.655,88	13.473,34	10,52	944.898,78
<b>Total CG</b>	<b>4 BIENES Y SERVICIOS</b>	<b>18.447.705,00</b>	<b>8.441.284,70</b>	<b>26.888.989,70</b>	<b>4.722.221,83</b>	<b>4.323.211,64</b>	<b>4.323.211,64</b>	<b>3.189.551,57</b>	<b>16,08</b>	<b>21.926.384,36</b>
<b>CG</b>	<b>5 SERVICIOS BASICOS</b>									
2.1.1	Comunicaciones	55.127,00	0,00	55.127,00	45.311,70	16.761,69	16.761,69	14.136,01	30,41	37.271,41
2.1.2	Energía Eléctrica	4.011.388,00	-700.000,00	3.311.388,00	719.705,27	709.619,13	709.619,13	803.026,53	21,43	2.196.080,69
2.1.3	Agua	75.888,00	0,00	75.888,00	15.966,92	20.211,20	20.211,20	16.864,21	26,63	43.770,83
2.1.4	TELEFONÍA	555.242,00	0,00	555.242,00	104.407,45	135.907,27	135.907,27	102.981,67	24,48	387.959,26
2.1.5	Gas Domiciliario	180,00	0,00	180,00	0,00	0,00	0,00	0,00	0,00	180,00
2.1.6	INTERNET	4.771.754,00	-705.000,00	4.066.754,00	231.708,22	914.567,95	914.567,95	185.591,85	22,49	2.885.659,75
<b>Total CG</b>	<b>5 SERVICIOS BASICOS</b>	<b>9.469.579,00</b>	<b>-1.405.000,00</b>	<b>8.064.579,00</b>	<b>1.117.099,56</b>	<b>1.797.067,24</b>	<b>1.797.067,24</b>	<b>1.122.600,27</b>	<b>22,28</b>	<b>5.550.921,94</b>
<b>CG</b>	<b>6 ACTIVOS FIJOS</b>									
4.3.1.10	Equipo de Oficina y Muebles	14.500,00	0,00	14.500,00	-845,00	12.600,00	12.600,00	0,00	86,90	1.900,00
4.3.1.20	Equipo de Computación	101.480,00	0,00	101.480,00	76.500,00	0,00	0,00	0,00	0,00	101.480,00
4.3.5	Equipo de Comunicación	3.170.750,00	7.180.526,00	10.351.276,00	1.315.565,00	294.996,00	294.996,00	0,00	2,85	10.056.280,00
4.3.7	Otra Maquinaria y Equipo	42.700,00	0,00	42.700,00	0,00	0,00	0,00	0,00	0,00	42.700,00
<b>Total CG</b>	<b>6 ACTIVOS FIJOS</b>	<b>3.329.430,00</b>	<b>7.180.526,00</b>	<b>10.509.956,00</b>	<b>1.391.220,00</b>	<b>307.596,00</b>	<b>307.596,00</b>	<b>0,00</b>	<b>2,93</b>	<b>10.202.360,00</b>
<b>CG</b>	<b>8 OTRAS DEUDAS</b>									
6.6.1	Gastos Devengados No Pagados por Servicios Personales	1.900.456,00	-682.158,64	1.218.297,36	0,00	0,00	0,00	0,00	0,00	0,00
6.6.2.10	Gastos Devengados No Pagados por Servicios No Personales	580.000,00	4.142.687,74	4.722.687,74	0,00	0,00	0,00	0,00	0,00	0,30
6.6.2.20	Gastos Devengados No Pagados por Materiales y Suministros	345.995,00	96.903,00	442.898,00	0,00	0,00	0,00	0,00	0,00	243,34
6.6.4	Gastos Devengados No Pagados por Retenciones	549.600,00	-134.403,30	415.196,70	0,00	0,00	0,00	0,00	0,00	0,00
6.6.9	Otros Gastos No Pagados	0,00	3.774,50	3.774,50	0,00	0,00	0,00	0,00	0,00	558,00
<b>Total CG</b>	<b>8 OTRAS DEUDAS</b>	<b>3.376.051,00</b>	<b>3.426.803,30</b>	<b>6.802.854,30</b>	<b>0,00</b>	<b>0,00</b>	<b>0,00</b>	<b>0,00</b>	<b>0,00</b>	<b>801,64</b>
<b>Total</b>	<b>230 Otros Recursos</b>	<b>77.521.352,00</b>	<b>24.500.000,00</b>	<b>102.021.352,00</b>	<b>15.487.791,29</b>	<b>14.185.737,28</b>	<b>14.185.737,28</b>	<b>12.090.596,24</b>	<b>13,90</b>	<b>72.228.386,96</b>
<b>Total FTE</b>	<b>20 Recursos Especificos</b>	<b>77.521.352,00</b>	<b>24.500.000,00</b>	<b>102.021.352,00</b>	<b>15.487.791,29</b>	<b>14.185.737,28</b>	<b>14.185.737,28</b>	<b>12.090.596,24</b>	<b>13,90</b>	<b>72.228.386,96</b>
<b>FTE</b>	<b>42</b>									
<b>Org.</b>	<b>230</b>									
<b>CG</b>	<b>10</b>									
7.3.1	Transf. Corrientes al Órgano Ejecutivo del Estado Plurinacional por Subsidios o Subvenciones	3.373.602,00	0,00	3.373.602,00	100.000,00	100.000,00	100.000,00	100.000,00	2,96	3.273.602,00
<b>Total CG</b>	<b>10 TRANSFERENCIAS</b>	<b>3.373.602,00</b>	<b>0,00</b>	<b>3.373.602,00</b>	<b>100.000,00</b>	<b>100.000,00</b>	<b>100.000,00</b>	<b>100.000,00</b>	<b>2,96</b>	<b>3.273.602,00</b>
<b>Total</b>	<b>230 Otros Recursos</b>	<b>3.373.602,00</b>	<b>0,00</b>	<b>3.373.602,00</b>	<b>100.000,00</b>	<b>100.000,00</b>	<b>100.000,00</b>	<b>100.000,00</b>	<b>2,96</b>	<b>3.273.602,00</b>
<b>Total FTE</b>	<b>42 Transferencias de</b>	<b>3.373.602,00</b>	<b>0,00</b>	<b>3.373.602,00</b>	<b>100.000,00</b>	<b>100.000,00</b>	<b>100.000,00</b>	<b>100.000,00</b>	<b>2,96</b>	<b>3.273.602,00</b>
<b>Total DA</b>	<b>1 BOLIVIA TV</b>	<b>80.894.954,00</b>	<b>24.500.000,00</b>	<b>105.394.954,00</b>	<b>15.587.791,29</b>	<b>14.285.737,28</b>	<b>14.285.737,28</b>	<b>12.190.596,24</b>	<b>13,55</b>	<b>75.501.988,96</b>
<b>Total</b>	<b>526 Bolivia TV</b>	<b>80.894.954,00</b>	<b>24.500.000,00</b>	<b>105.394.954,00</b>	<b>15.587.791,29</b>	<b>14.285.737,28</b>	<b>14.285.737,28</b>	<b>12.190.596,24</b>	<b>13,55</b>	<b>75.501.988,96</b>

Jonny Cespedes Marañon  
JEFE FINANCIERO a.i.  
GERENCIA ADMINISTRATIVA FINANCIERA  
EMPRESA ESTATAL DE TELEVISION  
"BOLIVIA TV"



**CONSULTA A LA EJECUCION DE RECURSOS POR ENTIDADES**

Entidad desde: 526  
 Fuente desde: 20  
 Organismo desde: 230  
 Rubro desde: 11  
 Fecha desde: 01/04/2025  
 Estado: APROBADO

Entidad hasta: 526  
 Fuente hasta: 20  
 Organismo hasta: 230  
 Rubro hasta: 39.3.2  
 Fecha hasta: 30/04/2025

Fecha: 14/07/2025 20:37:50  
 Gestión: 2025  
 Usuario: RNC476243600  
 Ambiente: PRODUCCION  
 Reporte: RRecEjecucionRecursos

Entidad	Org.	Rubro	ENT. Organismo	Presup. Inicial	Modificaciones	Presupuesto Vig.	Devengado	Peribido	Saldo
526	Bolivia TV			80,894,954.00	0.00	80,894,954.00	24,938,706.00	5,683,906.65	55,956,248.00
20	Recursos Especificos			80,894,954.00	0.00	80,894,954.00	24,938,706.00	5,683,906.65	55,956,248.00
230		11.3Venta de Servicios	0000	76,518,903.00	0.00	76,518,903.00	24,936,390.00	5,654,710.65	51,582,513.00
230		15.9.1Multas	0000	0.00	0.00	0.00	0.00	0.00	0.00
230		15.9.9Otros Ingresos no Especificados	0000	0.00	0.00	0.00	2,316.00	2,316.00	-2,316.00
230		35.3.1Disminución de Cuentas por Cobrar a Largo	0000	0.00	0.00	0.00	0.00	0.00	0.00
230		35.4.1RECURSOS DEVENGADOS NO COBRADOS POR	0000	0.00	0.00	0.00	0.00	26,880.00	0.00
230		39.1.1INCREMENTO DE CUENTAS POR PAGAR A	0000	345,995.00	0.00	345,995.00	0.00	0.00	345,995.00
230		39.1.2INCREMENTO DE CUENTAS POR PAGAR A	0000	582,895.00	0.00	582,895.00	0.00	0.00	582,895.00
230		39.1.3INCREMENTO DE CUENTAS POR PAGAR A	0000	2,898,161.00	0.00	2,898,161.00	0.00	0.00	2,898,161.00
230		39.1.4INCREMENTO DE CUENTAS POR PAGAR A	0000	310,833.00	0.00	310,833.00	0.00	0.00	310,833.00
230		39.1.5INCREMENTO DE CUENTAS POR PAGAR A	0000	238,167.00	0.00	238,167.00	0.00	0.00	238,167.00
<b>Total:</b>				80,894,954.00	0.00	80,894,954.00	24,938,706.00	5,683,906.65	55,956,248.00



**CONSULTA A LA EJECUCION DE RECURSOS POR ENTIDADES**

Entidad desde: 526  
 Fuente desde: 20  
 Organismo desde: 230  
 Rubro desde: 11  
 Fecha desde: 01/05/2025  
 Estado: APROBADO

Entidad hasta: 526  
 Fuente hasta: 20  
 Organismo hasta: 230  
 Rubro hasta: 39.3.2  
 Fecha hasta: 31/05/2025

Fecha: 14/07/2025 20:39:36  
 Gestión: 2025  
 Usuario: RNC476243600  
 Ambiente: PRODUCCION  
 Reporte: RRecEjecucionRecursos

Entidad:	Org.	Rubro	ENT. Org	Presup. Inicial	Modificaciones	Presupuesto Vig.	Devengado	Percibido	Saldo
526	Bolivia TV			80,894,954.00	0.00	80,894,954.00	638,531.06	2,532,962.91	80,256,422.94
20	Recursos Especificos			80,894,954.00	0.00	80,894,954.00	638,531.06	2,532,962.91	80,256,422.94
	230	11.3Venta de Servicios	0000	76,518,903.00	0.00	76,518,903.00	635,461.00	1,320,741.10	75,883,442.00
	230	15.9.1Multas	0000	0.00	0.00	0.00	0.00	0.00	0.00
	230	15.9.9Otros Ingresos no Especificados	0000	0.00	0.00	0.00	3,070.06	3,070.06	-3,070.06
	230	35.3.1Disminución de Cuentas por Cobrar a Largo	0000	0.00	0.00	0.00	0.00	0.00	0.00
	230	35.4.1RECURSOS DEVENGADOS NO COBRADOS POR	0000	0.00	0.00	0.00	0.00	1,209,151.75	0.00
	230	39.1.1INCREMENTO DE CUENTAS POR PAGAR A	0000	345,995.00	0.00	345,995.00	0.00	0.00	345,995.00
	230	39.1.2INCREMENTO DE CUENTAS POR PAGAR A	0000	582,895.00	0.00	582,895.00	0.00	0.00	582,895.00
	230	39.1.3INCREMENTO DE CUENTAS POR PAGAR A	0000	2,898,161.00	0.00	2,898,161.00	0.00	0.00	2,898,161.00
	230	39.1.4INCREMENTO DE CUENTAS POR PAGAR A	0000	310,833.00	0.00	310,833.00	0.00	0.00	310,833.00
	230	39.1.5INCREMENTO DE CUENTAS POR PAGAR A	0000	238,167.00	0.00	238,167.00	0.00	0.00	238,167.00
		<b>Total:</b>		80,894,954.00	0.00	80,894,954.00	638,531.06	2,532,962.91	80,256,422.94



**CONSULTA A LA EJECUCION DE RECURSOS POR ENTIDADES**

Entidad desde: 526  
 Fuente desde: 20  
 Organismo desde: 230  
 Rubro desde: 11  
 Fecha desde: 01/06/2025  
 Estado: APROBADO

Entidad hasta: 526  
 Fuente hasta: 20  
 Organismo hasta: 230  
 Rubro hasta: 39.3.2  
 Fecha hasta: 30/06/2025

Fecha: 14/07/2025 20:40:34  
 Gestión: 2025  
 Usuario: RNC476243600  
 Ambiente: PRODUCCION  
 Reporte: RRecEjecucionRecursos

Entidad	Fuente	Org.	Rubro	Ent. Orogante	Presup. Inicial	Modificaciones	Presupuesto Vig.	Devengado	Percibido	Saldo
526	Bolivia TV	20	Recursos Especificos		80,894,954.00	24,500,000.00	105,394,954.00	460,598.93	3,990,056.37	104,934,355.07
		230		0000	80,894,954.00	24,500,000.00	105,394,954.00	460,598.93	3,990,056.37	104,934,355.07
		230	11.3.Venta de Servicios	0000	76,518,903.00	24,500,000.00	101,018,903.00	459,270.00	3,988,727.44	100,559,633.00
		230	15.9.1.Multas	0000	0.00	0.00	0.00	0.00	0.00	0.00
		230	15.9.9.Otros Ingresos no Especificados	0000	0.00	0.00	0.00	1,328.93	1,328.93	-1,328.93
		230	35.3.1.Disminución de Cuentas por Cobrar a Largo	0000	0.00	0.00	0.00	0.00	0.00	0.00
		230	35.4.1.RECURSOS DEVENGADOS NO COBRADOS POR	0000	0.00	0.00	0.00	0.00	0.00	0.00
		230	39.1.1.INCREMENTO DE CUENTAS POR PAGAR A	0000	345,995.00	0.00	345,995.00	0.00	0.00	345,995.00
		230	39.1.2.INCREMENTO DE CUENTAS POR PAGAR A	0000	582,895.00	0.00	582,895.00	0.00	0.00	582,895.00
		230	39.1.3.INCREMENTO DE CUENTAS POR PAGAR A	0000	2,898,161.00	0.00	2,898,161.00	0.00	0.00	2,898,161.00
		230	39.1.4.INCREMENTO DE CUENTAS POR PAGAR A	0000	310,833.00	0.00	310,833.00	0.00	0.00	310,833.00
		230	39.1.5.INCREMENTO DE CUENTAS POR PAGAR A	0000	238,167.00	0.00	238,167.00	0.00	0.00	238,167.00
<b>Total:</b>					80,894,954.00	24,500,000.00	105,394,954.00	460,598.93	3,990,056.37	104,934,355.07



**ESTADO DE LA EJECUCION PRESUPUESTARIA DE GASTOS**  
**POR CATEGORIA PROGRAMÁTICA FUENTE Y ORGANISMO FINANCIADOR**

09/07/2025 17:46:

Gestió 2025

REP\_EJE\_PRESUP

Página 1 de 7

Documentos: APROBADOS

( Restricción Entidad : 526 )

Desde: Fecha: 01/04/2025

Hasta: Fecha: 30/04/2025

Objeto	Descripción Objeto Del Gasto	Presupuesto Inicial	Mod. Aprobadas	Presup. Vig.	Preventivo	Compromiso	Devengado	Pagado	Saldo Por Pagar	Porcen	Saldo Deveng.
Entidad	526	Bolivia TV									
DA	1	BOLIVIA TV									
UE	1	Gerencia General									
Cat. Prg.	000 0 002	GERENCIA GENERAL									
FTE	20	Recursos Específicos									
Org.	230	Otros Recursos Específicos									
2.2.2.10	Viáticos por Viajes al Interior del País	21.072,00	0,00	21.072,00	0,00	0,00	0,00	0,00	0,00	0,00	18.514,85
3.1.1.20	Gastos por Alimentación y Otros Similares	3.000,00	0,00	3.000,00	0,00	0,00	0,00	0,00	0,00	0,00	3.000,00
3.4.1.10	Combustibles, Lubricantes y Derivados para Consumo	1.870,00	0,00	1.870,00	0,00	1.062,07	1.062,07	1.062,07	0,00	56,80	807,93
<b>Total</b>	<b>230 Otros Recursos</b>	<b>25.942,00</b>	<b>0,00</b>	<b>25.942,00</b>	<b>0,00</b>	<b>1.062,07</b>	<b>1.062,07</b>	<b>1.062,07</b>	<b>0,00</b>	<b>4,09</b>	<b>22.322,78</b>
<b>Total FTE</b>	<b>20 Recursos Específicos</b>	<b>25.942,00</b>	<b>0,00</b>	<b>25.942,00</b>	<b>0,00</b>	<b>1.062,07</b>	<b>1.062,07</b>	<b>1.062,07</b>	<b>0,00</b>	<b>4,09</b>	<b>22.322,78</b>
<b>Total</b>	<b>000 0 GERENCIA GENERAL</b>	<b>25.942,00</b>	<b>0,00</b>	<b>25.942,00</b>	<b>0,00</b>	<b>1.062,07</b>	<b>1.062,07</b>	<b>1.062,07</b>	<b>0,00</b>	<b>4,09</b>	<b>22.322,78</b>
Cat. Prg.	000 0 003	DIRECCION JURIDICA NACIONAL									
FTE	20	Recursos Específicos									
Org.	230	Otros Recursos Específicos									
2.2.1.10	Pasajes al Interior del País	11.900,00	0,00	11.900,00	0,00	0,00	0,00	0,00	0,00	0,00	11.900,00
2.2.2.10	Viáticos por Viajes al Interior del País	8.750,00	0,00	8.750,00	0,00	0,00	0,00	175,00	-175,00	0,00	8.575,00
2.5.2.20	CONSULTORES INDIVIDUALES DE LINEA	158.676,00	0,00	158.676,00	5.296,00	5.296,00	5.296,00	5.296,00	0,00	3,34	136.871,27
2.5.5	Publicidad	1.000,00	0,00	1.000,00	0,00	0,00	0,00	0,00	0,00	0,00	1.000,00
2.5.6	Servicios de Imprenta, Fotocopiado y Fotográficos	1.650,00	0,00	1.650,00	580,00	0,00	0,00	0,00	0,00	0,00	1.650,00
2.6.2	Gastos Judiciales	4.650,00	24.000,00	28.650,00	10.220,00	4.640,00	4.640,00	3.475,00	1.165,00	16,20	21.235,00
2.6.9.30	Pago por Trabajos Dirigidos y Pasantías	3.300,00	0,00	3.300,00	0,00	0,00	0,00	0,00	0,00	0,00	3.300,00
3.4.6	Productos Metálicos	2.000,00	0,00	2.000,00	355,00	0,00	0,00	0,00	0,00	0,00	2.000,00
<b>Total</b>	<b>230 Otros Recursos</b>	<b>191.926,00</b>	<b>24.000,00</b>	<b>215.926,00</b>	<b>16.451,00</b>	<b>9.936,00</b>	<b>9.936,00</b>	<b>8.946,00</b>	<b>990,00</b>	<b>4,60</b>	<b>186.531,27</b>
<b>Total FTE</b>	<b>20 Recursos Específicos</b>	<b>191.926,00</b>	<b>24.000,00</b>	<b>215.926,00</b>	<b>16.451,00</b>	<b>9.936,00</b>	<b>9.936,00</b>	<b>8.946,00</b>	<b>990,00</b>	<b>4,60</b>	<b>186.531,27</b>
<b>Total</b>	<b>000 0 DIRECCION JURIDICA</b>	<b>191.926,00</b>	<b>24.000,00</b>	<b>215.926,00</b>	<b>16.451,00</b>	<b>9.936,00</b>	<b>9.936,00</b>	<b>8.946,00</b>	<b>990,00</b>	<b>4,60</b>	<b>186.531,27</b>
Cat. Prg.	000 0 004	UNIDAD DE AUDITORIA INTERNA									
FTE	20	Recursos Específicos									
Org.	230	Otros Recursos Específicos									
2.2.2.10	Viáticos por Viajes al Interior del País	5.600,00	0,00	5.600,00	0,00	0,00	0,00	0,00	0,00	0,00	5.600,00
2.5.2.20	CONSULTORES INDIVIDUALES DE LINEA	133.266,00	0,00	133.266,00	11.061,00	11.061,00	11.061,00	11.061,00	0,00	8,30	91.567,80
3.2.2	Productos de Artes Gráficas	1.320,00	0,00	1.320,00	380,00	0,00	0,00	0,00	0,00	0,00	1.320,00
<b>Total</b>	<b>230 Otros Recursos</b>	<b>140.186,00</b>	<b>0,00</b>	<b>140.186,00</b>	<b>11.441,00</b>	<b>11.061,00</b>	<b>11.061,00</b>	<b>11.061,00</b>	<b>0,00</b>	<b>7,89</b>	<b>98.487,80</b>
<b>Total FTE</b>	<b>20 Recursos Específicos</b>	<b>140.186,00</b>	<b>0,00</b>	<b>140.186,00</b>	<b>11.441,00</b>	<b>11.061,00</b>	<b>11.061,00</b>	<b>11.061,00</b>	<b>0,00</b>	<b>7,89</b>	<b>98.487,80</b>
<b>Total</b>	<b>000 0 UNIDAD DE AUDITORIA</b>	<b>140.186,00</b>	<b>0,00</b>	<b>140.186,00</b>	<b>11.441,00</b>	<b>11.061,00</b>	<b>11.061,00</b>	<b>11.061,00</b>	<b>0,00</b>	<b>7,89</b>	<b>98.487,80</b>
Cat. Prg.	000 0 005	JEFATURA DE PLANIFICACION Y PROYECTOS									
FTE	20	Recursos Específicos									
Org.	230	Otros Recursos Específicos									
2.2.2.10	Viáticos por Viajes al Interior del País	4.200,00	0,00	4.200,00	0,00	0,00	0,00	0,00	0,00	0,00	4.200,00
2.3.4	Otros Alquileres	2.500,00	0,00	2.500,00	0,00	0,00	0,00	0,00	0,00	0,00	2.500,00
2.5.2.10	Consultorías por Producto	70.000,00	0,00	70.000,00	70.000,00	0,00	0,00	0,00	0,00	0,00	70.000,00
3.1.1.20	Gastos por Alimentación y Otros Similares	3.000,00	0,00	3.000,00	0,00	0,00	0,00	0,00	0,00	0,00	3.000,00
<b>Total</b>	<b>230 Otros Recursos</b>	<b>79.700,00</b>	<b>0,00</b>	<b>79.700,00</b>	<b>70.000,00</b>	<b>0,00</b>	<b>0,00</b>	<b>0,00</b>	<b>0,00</b>	<b>0,00</b>	<b>79.700,00</b>
<b>Total FTE</b>	<b>20 Recursos Específicos</b>	<b>79.700,00</b>	<b>0,00</b>	<b>79.700,00</b>	<b>70.000,00</b>	<b>0,00</b>	<b>0,00</b>	<b>0,00</b>	<b>0,00</b>	<b>0,00</b>	<b>79.700,00</b>
<b>Total</b>	<b>000 0 JEFATURA DE</b>	<b>79.700,00</b>	<b>0,00</b>	<b>79.700,00</b>	<b>70.000,00</b>	<b>0,00</b>	<b>0,00</b>	<b>0,00</b>	<b>0,00</b>	<b>0,00</b>	<b>79.700,00</b>
Cat. Prg.	000 0 006	TRANSPARENCIA									
FTE	20	Recursos Específicos									
Org.	230	Otros Recursos Específicos									
2.2.1.10	Pasajes al Interior del País	419.485,00	-269.000,00	150.485,00	0,00	0,00	0,00	0,00	0,00	0,00	150.485,00
2.2.2.10	Viáticos por Viajes al Interior del País	1.400,00	0,00	1.400,00	0,00	0,00	0,00	0,00	0,00	0,00	1.400,00
2.3.4	Otros Alquileres	4.400,00	0,00	4.400,00	0,00	0,00	0,00	0,00	0,00	0,00	4.400,00
2.5.6	Servicios de Imprenta, Fotocopiado y Fotográficos	400,00	0,00	400,00	0,00	0,00	0,00	0,00	0,00	0,00	400,00
3.1.1.20	Gastos por Alimentación y Otros Similares	2.000,00	0,00	2.000,00	0,00	0,00	0,00	0,00	0,00	0,00	2.000,00
<b>Total</b>	<b>230 Otros Recursos</b>	<b>427.685,00</b>	<b>-269.000,00</b>	<b>158.685,00</b>	<b>0,00</b>	<b>0,00</b>	<b>0,00</b>	<b>0,00</b>	<b>0,00</b>	<b>0,00</b>	<b>158.685,00</b>
<b>Total FTE</b>	<b>20 Recursos Específicos</b>	<b>427.685,00</b>	<b>-269.000,00</b>	<b>158.685,00</b>	<b>0,00</b>	<b>0,00</b>	<b>0,00</b>	<b>0,00</b>	<b>0,00</b>	<b>0,00</b>	<b>158.685,00</b>
<b>Total</b>	<b>000 0 TRANSPARENCIA</b>	<b>427.685,00</b>	<b>-269.000,00</b>	<b>158.685,00</b>	<b>0,00</b>	<b>0,00</b>	<b>0,00</b>	<b>0,00</b>	<b>0,00</b>	<b>0,00</b>	<b>158.685,00</b>
Cat. Prg.	000 0 007	GERENCIA ADMINISTRATIVA FINANCIERA									
FTE	20	Recursos Específicos									
Org.	230	Otros Recursos Específicos									
1.1.2.20	Bono de Antigüedad	854.688,00	0,00	854.688,00	61.569,17	61.569,17	61.569,17	61.569,17	0,00	7,20	669.367,16
1.1.3.10	Bono de Frontera	99.072,00	0,00	99.072,00	6.194,60	6.194,60	6.194,60	6.194,60	0,00	6,25	80.488,20
1.1.4	Agualdos	1.863.684,00	0,00	1.863.684,00	0,00	0,00	0,00	0,00	0,00	0,00	1.863.684,00
1.1.6	Asignaciones Familiares	360.000,00	0,00	360.000,00	8.000,00	8.000,00	8.000,00	8.000,00	0,00	2,22	326.000,00
1.1.7	Sueldos	21.410.520,00	0,00	21.410.520,00	1.334.189,07	1.334.189,07	1.334.189,07	1.334.189,07	0,00	6,23	17.454.445,15
1.3.1.10	Régimen de Corto Plazo (Salud)	2.236.428,00	0,00	2.236.428,00	140.195,29	140.195,29	140.195,29	140.195,29	0,00	6,27	1.820.430,03
1.3.1.20	PRIMA DE RIESGO PROFESIONAL REGIMEN DE LARGO PLAZO	382.429,00	0,00	382.429,00	23.875,24	23.875,24	23.875,24	23.875,24	0,00	6,24	311.587,88
1.3.1.31	Aporte Patronal Solidario 3.5%	670.929,00	0,00	670.929,00	49.068,82	49.068,82	49.068,82	49.068,82	0,00	7,31	525.328,33





**ESTADO DE LA EJECUCION PRESUPUESTARIA DE GASTOS**  
**POR CATEGORIA PROGRAMÁTICA FUENTE Y ORGANISMO FINANCIADOR**

09/07/2025 17:46:

Gestió 2025

REP\_EJE PRESUP

Pagina 3 de 7

Documentos: APROBADOS

( Restricción Entidad : 526 )

Desde: Fecha: 01/04/2025

Hasta: Fecha: 30/04/2025

Objeto	Descripción Objeto Del Gasto	Presupuesto Inicial	Mod. Aprobadas	Presup. Vig.	Preventivo	Compromiso	Devengado	Pagado	Saldo Por Pagar	Porcen	Saldo Deveng.
6.6.2.10	Gastos Devengados No Pagados por Servicios No Personales	580.000,00	4.142.687,74	4.722.687,74	0,00	0,00	0,00	0,00	0,00	0,00	0,30
6.6.2.20	Gastos Devengados No Pagados por Materiales y Suministros	345.995,00	96.903,00	442.898,00	0,00	0,00	0,00	0,00	0,00	0,00	243,34
6.6.4	Gastos Devengados No Pagados por Retenciones	549.600,00	-134.403,30	415.196,70	0,00	0,00	0,00	0,00	0,00	0,00	0,00
6.6.9	Otros Gastos No Pagados	0,00	3.774,50	3.774,50	0,00	0,00	0,00	0,00	0,00	0,00	558,00
<b>Total</b>	<b>230 Otros Recursos</b>	<b>3.376.051,00</b>	<b>3.426.803,30</b>	<b>6.802.854,30</b>	<b>0,00</b>	<b>0,00</b>	<b>0,00</b>	<b>0,00</b>	<b>0,00</b>	<b>0,00</b>	<b>801,64</b>
<b>Total FTE</b>	<b>20 Recursos Específicos</b>	<b>3.376.051,00</b>	<b>3.426.803,30</b>	<b>6.802.854,30</b>	<b>0,00</b>	<b>0,00</b>	<b>0,00</b>	<b>0,00</b>	<b>0,00</b>	<b>0,00</b>	<b>801,64</b>
<b>Total</b>	<b>099 0 SERVICIO DE LA DEUDA</b>	<b>3.376.051,00</b>	<b>3.426.803,30</b>	<b>6.802.854,30</b>	<b>0,00</b>	<b>0,00</b>	<b>0,00</b>	<b>0,00</b>	<b>0,00</b>	<b>0,00</b>	<b>801,64</b>
<b>Cat. Prg.</b>	<b>210 0 002</b>	<b>GERENCIA DE INFORMACIONES</b>									
<b>FTE</b>	<b>20</b>	<b>Recursos Específicos</b>									
<b>Org.</b>	<b>230</b>	<b>Otros Recursos Específicos</b>									
2.1.6	INTERNET	666.734,00	0,00	666.734,00	78.411,91	56.704,73	56.704,73	37.636,01	19.068,72	8,50	549.385,44
2.2.1.10	Pasajes al Interior del País	30.000,00	0,00	30.000,00	0,00	0,00	0,00	70,00	-70,00	0,00	29.930,00
2.2.2.10	Viáticos por Viajes al Interior del País	52.500,00	0,00	52.500,00	0,00	0,00	0,00	4.150,40	-4.150,40	0,00	47.001,70
2.2.2.20	Viáticos por Viajes al Exterior del País	150.230,00	0,00	150.230,00	0,00	0,00	0,00	0,00	0,00	0,00	150.230,00
2.5.2.10	Consultorías por Producto	110.400,00	0,00	110.400,00	110.000,00	0,00	0,00	0,00	0,00	0,00	110.400,00
2.5.2.20	CONSULTORES INDIVIDUALES DE LINEA	1.208.796,00	0,00	1.208.796,00	91.035,90	91.035,90	91.035,90	91.035,90	0,00	7,53	869.243,04
2.5.6	Servicios de Imprenta, Fotocopiado y Fotográficos	2.500,00	0,00	2.500,00	0,00	0,00	0,00	0,00	0,00	0,00	2.500,00
2.6.3	Derechos sobre Bienes Intangibles	60.000,00	0,00	60.000,00	0,00	0,00	0,00	0,00	0,00	0,00	60.000,00
3.2.5	Periódicos y Boletines	4.526,00	0,00	4.526,00	0,00	0,00	0,00	0,00	0,00	0,00	4.526,00
3.3.2	Confecciones Textiles	1.050,00	0,00	1.050,00	0,00	0,00	0,00	0,00	0,00	0,00	1.050,00
3.9.8	Otros Repuestos y Accesorios	37.900,00	0,00	37.900,00	0,00	0,00	0,00	0,00	0,00	0,00	37.900,00
4.3.5	Equipo de Comunicación	49.750,00	0,00	49.750,00	0,00	0,00	0,00	0,00	0,00	0,00	49.750,00
<b>Total</b>	<b>230 Otros Recursos</b>	<b>2.374.386,00</b>	<b>0,00</b>	<b>2.374.386,00</b>	<b>279.447,81</b>	<b>147.740,63</b>	<b>147.740,63</b>	<b>132.892,31</b>	<b>14.848,32</b>	<b>6,22</b>	<b>1.911.916,18</b>
<b>Total FTE</b>	<b>20 Recursos Específicos</b>	<b>2.374.386,00</b>	<b>0,00</b>	<b>2.374.386,00</b>	<b>279.447,81</b>	<b>147.740,63</b>	<b>147.740,63</b>	<b>132.892,31</b>	<b>14.848,32</b>	<b>6,22</b>	<b>1.911.916,18</b>
<b>Total</b>	<b>210 0 GERENCIA DE</b>	<b>2.374.386,00</b>	<b>0,00</b>	<b>2.374.386,00</b>	<b>279.447,81</b>	<b>147.740,63</b>	<b>147.740,63</b>	<b>132.892,31</b>	<b>14.848,32</b>	<b>6,22</b>	<b>1.911.916,18</b>
<b>Cat. Prg.</b>	<b>210 0 003</b>	<b>GERENCIA DE PRODUCCION</b>									
<b>FTE</b>	<b>20</b>	<b>Recursos Específicos</b>									
<b>Org.</b>	<b>230</b>	<b>Otros Recursos Específicos</b>									
2.1.6	INTERNET	12.200,00	0,00	12.200,00	6.480,00	795,15	795,15	0,00	795,15	6,52	11.404,85
2.2.1.10	Pasajes al Interior del País	81.400,00	0,00	81.400,00	719,00	2.690,00	2.690,00	20,00	2.670,00	3,30	77.990,00
2.2.1.20	Pasajes al Exterior del País	300.000,00	0,00	300.000,00	45.727,10	77.862,14	77.862,14	32.135,04	45.727,10	25,95	222.137,86
2.2.2.10	Viáticos por Viajes al Interior del País	420.000,00	0,00	420.000,00	14.953,75	52.491,70	52.491,70	44.483,00	8.008,70	12,50	317.950,30
2.3.4	Otros Alquileres	30.000,00	0,00	30.000,00	0,00	0,00	0,00	0,00	0,00	0,00	0,00
2.5.2.20	CONSULTORES INDIVIDUALES DE LINEA	1.237.944,00	491.000,00	1.728.944,00	89.319,00	89.319,00	89.319,00	89.319,00	0,00	5,17	1.448.041,27
2.6.9.90	Otros	80.000,00	100.000,00	180.000,00	64.695,00	64.695,00	64.695,00	45.393,00	19.302,00	35,94	115.305,00
3.4.1.10	Combustibles, Lubricantes y Derivados para Consumo	22.440,00	0,00	22.440,00	422,28	2.804,05	2.804,05	3.304,14	-500,09	12,50	19.135,86
3.4.2	Productos Químicos y Farmacéuticos	21.900,00	0,00	21.900,00	-6.616,00	-3.406,00	-3.406,00	0,00	-3.406,00	-15,5	21.900,00
4.3.5	Equipo de Comunicación	24.000,00	0,00	24.000,00	0,00	0,00	0,00	0,00	0,00	0,00	24.000,00
<b>Total</b>	<b>230 Otros Recursos</b>	<b>2.229.884,00</b>	<b>591.000,00</b>	<b>2.820.884,00</b>	<b>215.700,13</b>	<b>287.251,04</b>	<b>287.251,04</b>	<b>214.654,18</b>	<b>72.596,86</b>	<b>10,18</b>	<b>2.257.865,14</b>
<b>Total FTE</b>	<b>20 Recursos Específicos</b>	<b>2.229.884,00</b>	<b>591.000,00</b>	<b>2.820.884,00</b>	<b>215.700,13</b>	<b>287.251,04</b>	<b>287.251,04</b>	<b>214.654,18</b>	<b>72.596,86</b>	<b>10,18</b>	<b>2.257.865,14</b>
<b>Total</b>	<b>210 0 GERENCIA DE</b>	<b>2.229.884,00</b>	<b>591.000,00</b>	<b>2.820.884,00</b>	<b>215.700,13</b>	<b>287.251,04</b>	<b>287.251,04</b>	<b>214.654,18</b>	<b>72.596,86</b>	<b>10,18</b>	<b>2.257.865,14</b>
<b>Cat. Prg.</b>	<b>210 0 004</b>	<b>GERENCIA TECNICA</b>									
<b>FTE</b>	<b>20</b>	<b>Recursos Específicos</b>									
<b>Org.</b>	<b>230</b>	<b>Otros Recursos Específicos</b>									
2.1.6	INTERNET	3.758.920,00	850.000,00	2.908.920,00	4.936,60	10.211,52	10.211,52	10.211,52	0,00	0,35	2.698.387,41
2.2.1.10	Pasajes al Interior del País	10.000,00	0,00	10.000,00	330,00	129,00	129,00	0,00	129,00	1,29	9.481,00
2.2.2.10	Viáticos por Viajes al Interior del País	385.000,00	0,00	385.000,00	13.474,00	12.790,30	12.790,30	0,00	12.790,30	3,32	354.066,70
2.2.3	Fletes y Almacenamiento	45.550,00	0,00	45.550,00	0,00	200,00	200,00	200,00	0,00	0,44	42.864,00
2.3.2	Alquiler de Equipos y Maquinarias	20.000,00	0,00	20.000,00	0,00	0,00	0,00	0,00	0,00	0,00	18.036,00
2.3.4	Otros Alquileres	110.848,00	-15.000,00	95.848,00	5.448,00	12.677,76	12.677,76	7.611,12	5.066,64	13,23	80.631,34
2.4.1.20	MANTENIMIENTO Y REPARACIÓN DE VEHICULOS, MAQUINARIA Y EQUIPOS	86.000,00	0,00	86.000,00	0,00	0,00	0,00	0,00	0,00	0,00	86.000,00
2.4.3	Otros Gastos por Concepto de Instalación, Mantenimiento y Reparación	46.500,00	0,00	46.500,00	0,00	0,00	0,00	0,00	0,00	0,00	46.500,00
2.5.2.20	CONSULTORES INDIVIDUALES DE LINEA	235.980,00	0,00	235.980,00	14.984,00	14.984,00	14.984,00	14.984,00	0,00	6,35	184.979,80
2.5.9	Servicios Manuales	37.000,00	0,00	37.000,00	0,00	0,00	0,00	0,00	0,00	0,00	37.000,00
2.6.9.30	Pago por Trabajos Dirigidos y Pasantías	6.600,00	0,00	6.600,00	0,00	0,00	0,00	0,00	0,00	0,00	6.600,00
2.6.9.90	Otros	171.120,00	0,00	171.120,00	113.598,40	114.339,30	114.339,30	112.665,30	1.674,00	66,82	54.388,74
3.3.3	Prendas de Vestir	16.000,00	0,00	16.000,00	0,00	0,00	0,00	0,00	0,00	0,00	16.000,00
3.3.4	Calzados	8.000,00	0,00	8.000,00	0,00	0,00	0,00	0,00	0,00	0,00	8.000,00
3.4.1.10	Combustibles, Lubricantes y Derivados para Consumo	93.500,00	0,00	93.500,00	1.019,02	4.525,78	4.525,78	4.662,30	-136,52	4,84	87.618,66
3.4.2	Productos Químicos y Farmacéuticos	26.865,00	0,00	26.865,00	0,00	45,00	45,00	45,00	0,00	0,17	26.820,00
3.4.5	Productos de Minerales no Metálicos y Plásticos	10.300,00	0,00	10.300,00	261,00	339,00	339,00	78,00	261,00	3,29	9.961,00
3.4.6	Productos Metálicos	43.400,00	0,00	43.400,00	0,00	0,00	0,00	0,00	0,00	0,00	43.400,00
3.4.8	Herramientas Menores	27.340,00	0,00	27.340,00	0,00	130,00	130,00	130,00	0,00	0,48	27.210,00
3.9.7	ÚTILES Y MATERIALES ELÉCTRICOS	415.935,00	0,00	415.935,00	10.710,00	0,00	0,00	0,00	0,00	0,00	415.935,00
3.9.8	Otros Repuestos y Accesorios	967.950,00	-300.000,00	667.950,00	17.280,00	3.000,00	3.000,00	6.738,34	-3.738,34	0,45	661.211,66
4.3.5	Equipo de Comunicación	755.000,00	0,00	755.000,00	400.000,00	0,00	0,00	0,00	0,00	0,00	755.000,00
4.3.7	Otra Maquinaria y Equipo	2.000,00	0,00	2.000,00	0,00	0,00	0,00	0,00	0,00	0,00	2.000,00
<b>Total</b>	<b>230 Otros Recursos</b>	<b>7.279.808,00</b>	<b>-1.165.000,00</b>	<b>6.114.808,00</b>	<b>582.041,02</b>	<b>173.371,66</b>	<b>173.371,66</b>	<b>157.325,58</b>	<b>16.046,08</b>	<b>2,84</b>	<b>5.672.091,31</b>



**ESTADO DE LA EJECUCION PRESUPUESTARIA DE GASTOS**  
**POR CATEGORIA PROGRAMÁTICA FUENTE Y ORGANISMO FINANCIADOR**

09/07/2025 17:46:

Gestió 2025

REP\_EJE\_PRESUP

Pagina 4 de 7

Documentos: APROBADOS

( Restricción Entidad : 526 )

Desde: Fecha: 01/04/2025

Hasta: Fecha: 30/04/2025

Objeto	Descripción Objeto Del Gasto	Presupuesto Inicial	Mod. Aprobadas	Presup. Vig.	Preventivo	Compromiso	Devengado	Pagado	Saldo Por Pagar	Porcen	Saldo Deveng.
<b>Total FTE</b>	<b>20 Recursos Especificos</b>	<b>7.279.808,00</b>	<b>-1.165.000,00</b>	<b>6.114.808,00</b>	<b>582.041,02</b>	<b>173.371,66</b>	<b>173.371,66</b>	<b>157.325,58</b>	<b>16.046,08</b>	<b>2,84</b>	<b>5.672.091,31</b>
<b>Total</b>	<b>210 0 GERENCIA TECNICA</b>	<b>7.279.808,00</b>	<b>-1.165.000,00</b>	<b>6.114.808,00</b>	<b>582.041,02</b>	<b>173.371,66</b>	<b>173.371,66</b>	<b>157.325,58</b>	<b>16.046,08</b>	<b>2,84</b>	<b>5.672.091,31</b>
<b>Cat. Prg.</b>	<b>210 0 005</b>	<b>DIRECCION DE PROGRAMACION Y PROMOCION</b>									
<b>FTE</b>	<b>20</b>	<b>Recursos Especificos</b>									
<b>Org.</b>	<b>230</b>	<b>Otros Recursos Especificos</b>									
2.2.1.10	Pasajes al Interior del Pais	2.760,00	0,00	2.760,00	0,00	0,00	0,00	0,00	0,00	0,00	2.760,00
2.2.2.10	Viáticos por Viajes al Interior del País	3.500,00	0,00	3.500,00	0,00	0,00	0,00	0,00	0,00	0,00	3.500,00
2.3.2	Alquiler de Equipos y Maquinarias	17.500,00	0,00	17.500,00	0,00	0,00	0,00	0,00	0,00	0,00	17.500,00
2.5.2.20	CONSULTORES INDIVIDUALES DE LINEA	117.576,00	0,00	117.576,00	0,00	0,00	0,00	0,00	0,00	0,00	117.576,00
2.5.5	Publicidad	21.000,00	0,00	21.000,00	0,00	0,00	0,00	0,00	0,00	0,00	21.000,00
2.5.6	Servicios de Imprenta, Fotocopiado y Fotográficos	10.000,00	0,00	10.000,00	0,00	0,00	0,00	0,00	0,00	0,00	10.000,00
2.6.3	Derechos sobre Bienes Intangibles	425.000,00	-150.000,00	275.000,00	0,00	750,00	750,00	5.580,00	-4.830,00	0,27	269.420,00
3.9.8	Otros Repuestos y Accesorios	55.700,00	0,00	55.700,00	0,00	0,00	0,00	0,00	0,00	0,00	55.700,00
<b>Total</b>	<b>230 Otros Recursos</b>	<b>653.036,00</b>	<b>-150.000,00</b>	<b>503.036,00</b>	<b>0,00</b>	<b>750,00</b>	<b>750,00</b>	<b>5.580,00</b>	<b>-4.830,00</b>	<b>0,15</b>	<b>497.456,00</b>
<b>Total FTE</b>	<b>20 Recursos Especificos</b>	<b>653.036,00</b>	<b>-150.000,00</b>	<b>503.036,00</b>	<b>0,00</b>	<b>750,00</b>	<b>750,00</b>	<b>5.580,00</b>	<b>-4.830,00</b>	<b>0,15</b>	<b>497.456,00</b>
<b>Total</b>	<b>210 0 DIRECCION DE</b>	<b>653.036,00</b>	<b>-150.000,00</b>	<b>503.036,00</b>	<b>0,00</b>	<b>750,00</b>	<b>750,00</b>	<b>5.580,00</b>	<b>-4.830,00</b>	<b>0,15</b>	<b>497.456,00</b>
<b>Cat. Prg.</b>	<b>210 0 007</b>	<b>REGIONAL SANTA CRUZ</b>									
<b>FTE</b>	<b>20</b>	<b>Recursos Especificos</b>									
<b>Org.</b>	<b>230</b>	<b>Otros Recursos Especificos</b>									
2.1.2	Energía Eléctrica	843.600,00	0,00	843.600,00	50.481,80	50.481,80	50.481,80	50.481,80	0,00	5,98	708.592,50
2.1.3	Agua	6.840,00	0,00	6.840,00	0,00	339,88	339,88	888,24	-548,36	4,97	5.220,96
2.1.4	TELEFONÍA	960,00	0,00	960,00	132,30	132,30	132,30	132,30	0,00	13,78	729,86
2.1.6	INTERNET	152.400,00	0,00	152.400,00	0,00	4.414,39	4.414,39	0,00	4.414,39	2,90	147.167,21
2.2.2.10	Viáticos por Viajes al Interior del País	140.300,00	0,00	140.300,00	10.419,80	11.935,70	11.935,70	0,00	11.935,70	8,51	119.701,70
2.4.1.10	Mantenimiento y Reparación de Inmuebles	16.000,00	0,00	16.000,00	730,05	730,05	730,05	0,00	730,05	4,56	15.269,95
2.4.1.20	MANTENIMIENTO Y REPARACIÓN DE VEHÍCULOS, MAQUINARIA Y EQUIPOS	225.000,00	0,00	225.000,00	54.871,21	71.745,55	71.745,55	29.305,00	42.440,55	31,89	146.130,65
2.4.3	Otros Gastos por Concepto de Instalación, Mantenimiento y Reparación	30.000,00	0,00	30.000,00	0,00	380,00	380,00	380,00	0,00	1,27	29.620,00
2.5.2.20	CONSULTORES INDIVIDUALES DE LINEA	381.360,00	0,00	381.360,00	30.997,80	30.997,80	30.997,80	30.997,80	0,00	8,13	252.621,76
2.5.4	Lavandería, Limpieza e Higiene	56.400,00	0,00	56.400,00	0,00	6.050,54	6.050,54	5.848,86	201,68	10,73	44.500,60
2.5.9	Servicios Manuales	10.000,00	0,00	10.000,00	0,00	0,00	0,00	0,00	0,00	0,00	10.000,00
2.6.6.10	Servicios Públicos	63.360,00	0,00	63.360,00	29.100,00	10.560,00	10.560,00	10.560,00	0,00	16,67	47.520,00
2.6.6.30	SERVICIOS POR TRASLADO DE VALORES	19.800,00	0,00	19.800,00	0,00	0,00	0,00	0,00	0,00	0,00	19.800,00
2.6.9.90	Otros	15.000,00	0,00	15.000,00	0,00	0,00	0,00	0,00	0,00	0,00	15.000,00
3.3.3	Prendas de Vestir	6.300,00	0,00	6.300,00	0,00	60,00	60,00	180,00	-120,00	0,95	6.120,00
3.4.1.10	Combustibles, Lubricantes y Derivados para Consumo	94.280,00	0,00	94.280,00	0,00	0,00	0,00	0,00	0,00	0,00	94.280,00
3.4.2	Productos Químicos y Farmacéuticos	12.860,00	0,00	12.860,00	19,00	0,00	0,00	330,00	-330,00	0,00	12.530,00
3.4.3	Llantas y Neumáticos	19.800,00	0,00	19.800,00	0,00	0,00	0,00	0,00	0,00	0,00	19.800,00
3.4.5	Productos de Metales no Metálicos y Plásticos	4.940,00	0,00	4.940,00	0,00	83,00	83,00	83,00	0,00	1,68	4.857,00
3.4.6	Productos Metálicos	5.100,00	0,00	5.100,00	87,00	0,00	0,00	0,00	0,00	0,00	5.100,00
3.4.7	Minerales	5.400,00	0,00	5.400,00	0,00	0,00	0,00	0,00	0,00	0,00	5.400,00
3.4.8	Herramientas Menores	2.150,00	0,00	2.150,00	10,00	10,00	10,00	255,00	-245,00	0,47	1.885,00
3.9.1	MATERIAL DE LIMPIEZA E HIGIENE	710,00	0,00	710,00	0,00	0,00	0,00	0,00	0,00	0,00	710,00
3.9.7	ÚTILES Y MATERIALES ELÉCTRICOS	75.124,00	0,00	75.124,00	442,00	415,00	415,00	405,30	9,70	0,55	74.303,70
3.9.8	Otros Repuestos y Accesorios	80.475,00	0,00	80.475,00	0,00	962,00	962,00	962,00	0,00	1,20	79.513,00
4.3.1.20	Equipo de Computación	5.000,00	0,00	5.000,00	0,00	0,00	0,00	0,00	0,00	0,00	5.000,00
4.3.5	Equipo de Comunicación	8.000,00	0,00	8.000,00	0,00	0,00	0,00	0,00	0,00	0,00	8.000,00
4.3.7	Otra Maquinaria y Equipo	16.300,00	0,00	16.300,00	0,00	0,00	0,00	0,00	0,00	0,00	16.300,00
8.1.2	Impuesto a las Transacciones	0,00	0,00	0,00	0,00	0,00	0,00	0,00	0,00	0,00	0,00
8.1.3	Impuesto al Valor Agregado Mercado Interno	0,00	0,00	0,00	0,00	0,00	0,00	0,00	0,00	0,00	0,00
8.3.1.10	BIENES INMUEBLES	250.000,00	-100.000,00	150.000,00	0,00	0,00	0,00	0,00	0,00	0,00	150.000,00
8.3.1.20	Vehículos Automotores	15.000,00	0,00	15.000,00	0,00	0,00	0,00	0,00	0,00	0,00	15.000,00
8.5.1	Tasas	4.000,00	0,00	4.000,00	104,00	104,00	104,00	485,00	-381,00	2,60	3.515,00
<b>Total</b>	<b>230 Otros Recursos</b>	<b>2.566.459,00</b>	<b>-100.000,00</b>	<b>2.466.459,00</b>	<b>177.394,96</b>	<b>189.402,01</b>	<b>189.402,01</b>	<b>131.294,30</b>	<b>58.107,71</b>	<b>7,68</b>	<b>2.036.380,09</b>
<b>Total FTE</b>	<b>20 Recursos Especificos</b>	<b>2.566.459,00</b>	<b>-100.000,00</b>	<b>2.466.459,00</b>	<b>177.394,96</b>	<b>189.402,01</b>	<b>189.402,01</b>	<b>131.294,30</b>	<b>58.107,71</b>	<b>7,68</b>	<b>2.036.380,09</b>
<b>Total</b>	<b>210 0 REGIONAL SANTA CRUZ</b>	<b>2.566.459,00</b>	<b>-100.000,00</b>	<b>2.466.459,00</b>	<b>177.394,96</b>	<b>189.402,01</b>	<b>189.402,01</b>	<b>131.294,30</b>	<b>58.107,71</b>	<b>7,68</b>	<b>2.036.380,09</b>
<b>Cat. Prg.</b>	<b>210 0 008</b>	<b>REGIONAL COCHABAMBA</b>									
<b>FTE</b>	<b>20</b>	<b>Recursos Especificos</b>									
<b>Org.</b>	<b>230</b>	<b>Otros Recursos Especificos</b>									
2.1.2	Energía Eléctrica	697.200,00	0,00	697.200,00	30.571,40	30.571,40	30.571,40	30.571,40	0,00	4,38	603.518,30
2.1.3	Agua	6.000,00	0,00	6.000,00	276,80	562,30	562,30	562,30	0,00	9,37	4.874,00
2.1.4	TELEFONÍA	1.800,00	0,00	1.800,00	118,50	219,00	219,00	219,00	0,00	12,17	1.538,50
2.1.5	Gas Domiciliario	180,00	0,00	180,00	0,00	0,00	0,00	0,00	0,00	0,00	180,00
2.1.6	INTERNET	103.680,00	0,00	103.680,00	20.487,00	10.678,50	10.678,50	4.377,75	6.300,75	10,30	91.978,50
2.2.1.10	Pasajes al Interior del País	800,00	0,00	800,00	324,00	224,00	224,00	224,00	0,00	28,00	396,00
2.2.2.10	Viáticos por Viajes al Interior del País	136.880,00	0,00	136.880,00	26.316,00	8.040,00	8.040,00	0,00	8.040,00	5,87	109.928,50
2.2.6	Transporte de Personal	800,00	0,00	800,00	0,00	0,00	0,00	0,00	0,00	0,00	800,00
2.3.2	Alquiler de Equipos y Maquinarias	2.000,00	0,00	2.000,00	0,00	0,00	0,00	0,00	0,00	0,00	2.000,00
2.3.4	Otros Alquileres	2.500,00	0,00	2.500,00	0,00	143,00	143,00	143,00	0,00	5,72	2.357,00
2.4.1.10	Mantenimiento y Reparación de	10.000,00	0,00	10.000,00	0,00	0,00	0,00	2.030,27	-2.030,27	0,00	7.969,73



**ESTADO DE LA EJECUCION PRESUPUESTARIA DE GASTOS**  
**POR CATEGORIA PROGRAMÁTICA FUENTE Y ORGANISMO FINANCIADOR**

09/07/2025 17:46:

Gestió 2025

REP\_EJE\_PRESUP

Pagina 5 de 7

Documentos: APROBADOS

( Restricción Entidad : 526 )

Desde: Fecha: 01/04/2025

Hasta: Fecha: 30/04/2025

Objeto	Descripcion Objeto Del Gasto	Presupuesto Inicial	Mod. Aprobadas	Presup. Vig.	Preventivo	Compromiso	Devengado	Pagado	Saldo Por Pagar	Porcen	Saldo Deveng.
2.4.1.20	INMUEBLES MANTENIMIENTO Y REPARACIÓN DE VEHÍCULOS, MAQUINARIA Y EQUIPOS	69.400,00	0,00	69.400,00	0,00	31.148,10	31.148,10	31.148,10	0,00	44,88	38.251,90
2.4.3	Otros Gastos por Concepto de Instalación, Mantenimiento y Reparación	2.702,00	0,00	2.702,00	0,00	0,00	0,00	0,00	0,00	0,00	2.702,00
2.5.2.20	CONSULTORES INDIVIDUALES DE LINEA	276.228,00	0,00	276.228,00	18.612,00	18.612,00	18.612,00	18.612,00	0,00	6,74	200.844,00
2.5.4	Lavandería, Limpieza e Higiene	48.000,00	0,00	48.000,00	1.000,00	7.070,54	7.070,54	4.699,09	2.371,45	14,73	36.250,37
2.5.5	Publicidad	2.300,00	0,00	2.300,00	0,00	0,00	0,00	0,00	0,00	0,00	2.300,00
2.5.6	Servicios de Imprenta, Fotocopiado y Fotográficos	125,00	0,00	125,00	0,00	0,00	0,00	0,00	0,00	0,00	125,00
2.5.9	Servicios Manuales	1.000,00	0,00	1.000,00	0,00	0,00	0,00	0,00	0,00	0,00	1.000,00
2.6.6.10	Servicios Públicos	72.000,00	0,00	72.000,00	0,00	12.000,00	12.000,00	12.000,00	0,00	16,67	54.000,00
2.6.9.90	Otros	1.000,00	0,00	1.000,00	0,00	0,00	0,00	0,00	0,00	0,00	1.000,00
3.4.1.10	Combustibles, Lubricantes y Derivados para Consumo	75.922,00	0,00	75.922,00	0,00	0,00	0,00	0,00	0,00	0,00	56.932,40
3.4.2	Productos Químicos y Farmacéuticos	1.040,00	0,00	1.040,00	0,00	0,00	0,00	0,00	0,00	0,00	1.040,00
3.4.3	Llantas y Neumáticos	20.000,00	0,00	20.000,00	0,00	0,00	0,00	0,00	0,00	0,00	20.000,00
3.4.6	Productos Metálicos	1.000,00	0,00	1.000,00	0,00	0,00	0,00	0,00	0,00	0,00	1.000,00
3.4.8	Herramientas Menores	1.000,00	0,00	1.000,00	0,00	0,00	0,00	0,00	0,00	0,00	1.000,00
3.9.5	ÚTILES DE ESCRITORIO Y OFICINA	2.800,00	0,00	2.800,00	0,00	0,00	0,00	0,00	0,00	0,00	2.800,00
3.9.7	ÚTILES Y MATERIALES ELÉCTRICOS	6.465,00	0,00	6.465,00	0,00	0,00	0,00	0,00	0,00	0,00	6.465,00
3.9.8	Otros Repuestos y Accesorios	13.040,00	0,00	13.040,00	0,00	0,00	0,00	0,00	0,00	0,00	13.040,00
4.3.1.20	Equipo de Computación	480,00	0,00	480,00	0,00	0,00	0,00	0,00	0,00	0,00	480,00
4.3.7	Otra Maquinaria y Equipo	20.000,00	0,00	20.000,00	0,00	0,00	0,00	0,00	0,00	0,00	20.000,00
8.3.1.10	BIENES INMUEBLES	30.000,00	0,00	30.000,00	0,00	0,00	0,00	27.134,00	-27.134,00	0,00	2.866,00
8.5.1	Tasas	4.810,00	0,00	4.810,00	22,00	22,00	22,00	22,00	0,00	0,46	4.682,50
<b>Total</b>	<b>230 Otros Recursos</b>	<b>1.611.152,00</b>	<b>0,00</b>	<b>1.611.152,00</b>	<b>97.729,70</b>	<b>119.290,84</b>	<b>119.290,84</b>	<b>131.742,91</b>	<b>-12.452,07</b>	<b>7,40</b>	<b>1.292.319,70</b>
<b>Total FTE</b>	<b>20 Recursos Específicos</b>	<b>1.611.152,00</b>	<b>0,00</b>	<b>1.611.152,00</b>	<b>97.729,70</b>	<b>119.290,84</b>	<b>119.290,84</b>	<b>131.742,91</b>	<b>-12.452,07</b>	<b>7,40</b>	<b>1.292.319,70</b>
<b>Total</b>	<b>210 0 REGIONAL COCHABAMBA</b>	<b>1.611.152,00</b>	<b>0,00</b>	<b>1.611.152,00</b>	<b>97.729,70</b>	<b>119.290,84</b>	<b>119.290,84</b>	<b>131.742,91</b>	<b>-12.452,07</b>	<b>7,40</b>	<b>1.292.319,70</b>
<b>Cat. Prg.</b>	<b>210 0 009</b>	<b>REGIONAL TARIJA</b>									
<b>FTE</b>	<b>20</b>	<b>Recursos Específicos</b>									
<b>Org.</b>	<b>230</b>	<b>Otros Recursos Específicos</b>									
2.1.2	Energía Eléctrica	542.400,00	0,00	542.400,00	32.741,82	16.336,20	16.336,20	16.336,20	0,00	3,01	509.078,70
2.1.3	Agua	2.400,00	0,00	2.400,00	51,41	51,41	51,41	51,41	0,00	2,14	2.075,26
2.1.6	INTERNET	32.640,00	0,00	32.640,00	2.698,00	779,34	779,34	436,17	343,17	2,39	28.140,66
2.2.1.10	Pasajes al Interior del País	1.800,00	0,00	1.800,00	170,00	0,00	0,00	0,00	0,00	0,00	1.800,00
2.2.2.10	Viáticos por Viajes al Interior del País	74.070,00	0,00	74.070,00	612,50	787,50	787,50	0,00	787,50	1,06	73.282,50
2.3.1	ALQUILER DE INMUEBLES	84.000,00	0,00	84.000,00	0,00	11.700,00	11.700,00	5.200,00	6.500,00	13,93	72.300,00
2.4.1.20	MANTENIMIENTO Y REPARACIÓN DE VEHÍCULOS, MAQUINARIA Y EQUIPOS	104.000,00	0,00	104.000,00	50.000,00	20.673,90	20.673,90	20.673,90	0,00	19,88	83.326,10
2.5.2.20	CONSULTORES INDIVIDUALES DE LINEA	211.536,00	0,00	211.536,00	14.249,30	14.249,30	14.249,30	14.249,30	0,00	6,74	148.666,30
2.5.4	Lavandería, Limpieza e Higiene	32.400,00	0,00	32.400,00	0,00	5.926,07	5.926,07	0,00	5.926,07	18,29	26.473,93
2.6.9.90	Otros	1.200,00	0,00	1.200,00	0,00	0,00	0,00	0,00	0,00	0,00	1.200,00
3.4.1.10	Combustibles, Lubricantes y Derivados para Consumo	26.180,00	0,00	26.180,00	0,00	0,00	0,00	0,00	0,00	0,00	21.692,00
3.4.8	Herramientas Menores	3.000,00	0,00	3.000,00	0,00	0,00	0,00	0,00	0,00	0,00	3.000,00
3.9.7	ÚTILES Y MATERIALES ELÉCTRICOS	11.176,00	0,00	11.176,00	0,00	0,00	0,00	0,00	0,00	0,00	11.176,00
3.9.8	Otros Repuestos y Accesorios	17.190,00	0,00	17.190,00	0,00	0,00	0,00	0,00	0,00	0,00	17.190,00
4.3.7	Otra Maquinaria y Equipo	2.900,00	0,00	2.900,00	0,00	0,00	0,00	0,00	0,00	0,00	2.900,00
8.5.1	Tasas	300,00	0,00	300,00	0,00	0,00	0,00	88,00	-88,00	0,00	212,00
<b>Total</b>	<b>230 Otros Recursos</b>	<b>1.147.192,00</b>	<b>0,00</b>	<b>1.147.192,00</b>	<b>100.523,03</b>	<b>70.503,72</b>	<b>70.503,72</b>	<b>57.034,98</b>	<b>13.468,74</b>	<b>6,15</b>	<b>1.002.513,45</b>
<b>Total FTE</b>	<b>20 Recursos Específicos</b>	<b>1.147.192,00</b>	<b>0,00</b>	<b>1.147.192,00</b>	<b>100.523,03</b>	<b>70.503,72</b>	<b>70.503,72</b>	<b>57.034,98</b>	<b>13.468,74</b>	<b>6,15</b>	<b>1.002.513,45</b>
<b>Total</b>	<b>210 0 REGIONAL TARIJA</b>	<b>1.147.192,00</b>	<b>0,00</b>	<b>1.147.192,00</b>	<b>100.523,03</b>	<b>70.503,72</b>	<b>70.503,72</b>	<b>57.034,98</b>	<b>13.468,74</b>	<b>6,15</b>	<b>1.002.513,45</b>
<b>Cat. Prg.</b>	<b>210 0 010</b>	<b>REGIONAL SUCRE</b>									
<b>FTE</b>	<b>20</b>	<b>Recursos Específicos</b>									
<b>Org.</b>	<b>230</b>	<b>Otros Recursos Específicos</b>									
2.1.2	Energía Eléctrica	247.200,00	0,00	247.200,00	0,00	8.645,70	8.645,70	8.645,70	0,00	3,50	219.670,40
2.1.3	Agua	3.600,00	0,00	3.600,00	236,00	236,00	236,00	236,00	0,00	6,56	2.668,00
2.1.6	INTERNET	8.640,00	0,00	8.640,00	1.107,00	686,34	686,34	343,17	343,17	7,94	7.953,66
2.2.2.10	Viáticos por Viajes al Interior del País	60.000,00	0,00	60.000,00	2.821,00	10.004,50	10.004,50	0,00	10.004,50	16,67	47.640,50
2.3.4	Otros Alquileres	28.800,00	0,00	28.800,00	0,00	2.232,00	2.232,00	2.232,00	0,00	7,75	25.452,00
2.4.1.10	Mantenimiento y Reparación de Inmuebles	35.000,00	0,00	35.000,00	0,00	12.242,86	12.242,86	0,00	12.242,86	34,98	22.757,14
2.4.1.20	MANTENIMIENTO Y REPARACIÓN DE VEHÍCULOS, MAQUINARIA Y EQUIPOS	81.100,00	0,00	81.100,00	6.105,00	5.677,65	5.677,65	5.677,65	0,00	7,00	75.422,35
2.5.2.20	CONSULTORES INDIVIDUALES DE LINEA	101.340,00	0,00	101.340,00	8.445,00	8.445,00	8.445,00	8.445,00	0,00	8,33	68.967,50
3.4.1.10	Combustibles, Lubricantes y Derivados para Consumo	41.072,00	0,00	41.072,00	1.080,00	3.163,06	3.163,06	2.783,06	380,00	7,70	30.476,94
3.4.3	Llantas y Neumáticos	18.400,00	0,00	18.400,00	0,00	0,00	0,00	0,00	0,00	0,00	18.400,00
3.9.7	ÚTILES Y MATERIALES ELÉCTRICOS	79.850,00	0,00	79.850,00	0,00	0,00	0,00	0,00	0,00	0,00	79.850,00
3.9.8	Otros Repuestos y Accesorios	21.530,00	0,00	21.530,00	0,00	0,00	0,00	0,00	0,00	0,00	21.530,00
<b>Total</b>	<b>230 Otros Recursos</b>	<b>726.532,00</b>	<b>0,00</b>	<b>726.532,00</b>	<b>19.794,00</b>	<b>51.333,11</b>	<b>51.333,11</b>	<b>28.362,58</b>	<b>22.970,53</b>	<b>7,07</b>	<b>620.788,49</b>
<b>Total FTE</b>	<b>20 Recursos Específicos</b>	<b>726.532,00</b>	<b>0,00</b>	<b>726.532,00</b>	<b>19.794,00</b>	<b>51.333,11</b>	<b>51.333,11</b>	<b>28.362,58</b>	<b>22.970,53</b>	<b>7,07</b>	<b>620.788,49</b>
<b>Total</b>	<b>210 0 REGIONAL SUCRE</b>	<b>726.532,00</b>	<b>0,00</b>	<b>726.532,00</b>	<b>19.794,00</b>	<b>51.333,11</b>	<b>51.333,11</b>	<b>28.362,58</b>	<b>22.970,53</b>	<b>7,07</b>	<b>620.788,49</b>
<b>Cat. Prg.</b>	<b>210 0 011</b>	<b>REGIONAL TRINIDAD</b>									
<b>FTE</b>	<b>20</b>	<b>Recursos Específicos</b>									



**ESTADO DE LA EJECUCION PRESUPUESTARIA DE GASTOS  
POR CATEGORIA PROGRAMÁTICA FUENTE Y ORGANISMO FINANCIADOR**

09/07/2025 17:46:

Gestió 2025

REP\_EJE PRESUP

Pagina 6 de 7

Documentos: APROBADOS

( Restricción Entidad : 526 )

Desde: Fecha: 01/04/2025

Hasta: Fecha: 30/04/2025

Objeto	Descripción Objeto Del Gasto	Presupuesto Inicial	Mod. Aprobadas	Presup. Vig.	Preventivo	Compromiso	Devengado	Pagado	Saldo Por Pagar	Porcen	Saldo Deveng.
<b>Org.</b>	<b>230</b>	<b>Otros Recursos Específicos</b>									
2.1.2	Energía Eléctrica	210.000,00	0,00	210.000,00	11.037,79	11.037,79	11.037,79	11.037,79	0,00	5,26	178.592,29
2.1.3	Agua	4.920,00	0,00	4.920,00	176,23	176,23	176,23	427,58	-251,35	3,58	4.347,09
2.1.4	TELEFONÍA	1.800,00	0,00	1.800,00	132,50	132,50	132,50	265,00	-132,50	7,36	1.402,50
2.1.6	INTERNET	8.160,00	0,00	8.160,00	1.076,00	1.000,68	1.000,68	500,34	500,34	12,26	7.159,32
2.2.1.10	Pasajes al Interior del País	6.230,00	0,00	6.230,00	0,00	84,00	84,00	0,00	84,00	1,35	6.146,00
2.2.2.10	Viáticos por Viajes al Interior del País	39.873,00	0,00	39.873,00	381,25	105,00	105,00	0,00	105,00	0,26	39.768,00
2.2.3	Fletes y Almacenamiento	3.600,00	0,00	3.600,00	0,00	0,00	0,00	0,00	0,00	0,00	3.600,00
2.3.1	ALQUILER DE INMUEBLES	30.000,00	0,00	30.000,00	2.500,00	2.500,00	2.500,00	5.000,00	-2.500,00	8,33	22.500,00
2.4.1.10	Mantenimiento y Reparación de Inmuebles	13.500,00	0,00	13.500,00	0,00	0,00	0,00	0,00	0,00	0,00	13.500,00
2.4.1.20	MANTENIMIENTO Y REPARACIÓN DE VEHICULOS, MAQUINARIA Y EQUIPOS	13.700,00	0,00	13.700,00	0,00	200,00	200,00	200,00	0,00	1,46	8.385,00
2.5.2.20	CONSULTORES INDIVIDUALES DE LINEA	248.916,00	0,00	248.916,00	14.043,00	14.043,00	14.043,00	14.043,00	0,00	5,64	196.039,57
2.5.4	Lavandería, Limpieza e Higiene	20.400,00	0,00	20.400,00	0,00	0,00	0,00	0,00	0,00	0,00	20.400,00
2.5.5	Publicidad	4.500,00	0,00	4.500,00	0,00	0,00	0,00	0,00	0,00	0,00	4.500,00
2.5.9	Servicios Manuales	3.420,00	0,00	3.420,00	0,00	0,00	0,00	0,00	0,00	0,00	1.524,00
3.3.3	Prendas de Vestir	595,00	0,00	595,00	0,00	0,00	0,00	0,00	0,00	0,00	595,00
3.3.4	Calzados	840,00	0,00	840,00	0,00	0,00	0,00	0,00	0,00	0,00	840,00
3.4.1.10	Combustibles, Lubricantes y Derivados para Consumo	31.795,00	0,00	31.795,00	0,00	24,00	24,00	24,00	0,00	0,08	26.609,80
3.4.3	Llantas y Neumáticos	15.400,00	0,00	15.400,00	0,00	0,00	0,00	0,00	0,00	0,00	15.400,00
3.9.7	ÚTILES Y MATERIALES ELÉCTRICOS	12.230,00	0,00	12.230,00	0,00	0,00	0,00	0,00	0,00	0,00	12.230,00
3.9.8	Otros Repuestos y Accesorios	28.400,00	0,00	28.400,00	0,00	338,00	338,00	338,00	0,00	1,19	28.062,00
<b>Total</b>	<b>230 Otros Recursos</b>	<b>698.279,00</b>	<b>0,00</b>	<b>698.279,00</b>	<b>29.346,77</b>	<b>29.641,20</b>	<b>29.641,20</b>	<b>31.835,71</b>	<b>-2.194,51</b>	<b>4,24</b>	<b>591.600,57</b>
<b>Total FTE</b>	<b>20 Recursos Específicos</b>	<b>698.279,00</b>	<b>0,00</b>	<b>698.279,00</b>	<b>29.346,77</b>	<b>29.641,20</b>	<b>29.641,20</b>	<b>31.835,71</b>	<b>-2.194,51</b>	<b>4,24</b>	<b>591.600,57</b>
<b>Total</b>	<b>210 0 REGIONAL TRINIDAD</b>	<b>698.279,00</b>	<b>0,00</b>	<b>698.279,00</b>	<b>29.346,77</b>	<b>29.641,20</b>	<b>29.641,20</b>	<b>31.835,71</b>	<b>-2.194,51</b>	<b>4,24</b>	<b>591.600,57</b>
<b>Cat. Prg.</b>	<b>210 0 012</b>	<b>REGIONAL ORURO</b>									
<b>FTE</b>	<b>20</b>	<b>Recursos Específicos</b>									
<b>Org.</b>	<b>230</b>	<b>Otros Recursos Específicos</b>									
2.1.2	Energía Eléctrica	120.000,00	0,00	120.000,00	8.565,20	8.565,20	8.565,20	17.264,50	-8.699,30	7,14	93.723,80
2.1.6	INTERNET	4.140,00	0,00	4.140,00	458,00	425,94	425,94	212,97	212,97	10,29	3.714,06
2.2.1.10	Pasajes al Interior del País	2.400,00	0,00	2.400,00	0,00	0,00	0,00	0,00	0,00	0,00	2.400,00
2.2.2.10	Viáticos por Viajes al Interior del País	14.000,00	0,00	14.000,00	0,00	627,00	627,00	0,00	627,00	4,48	13.247,60
2.3.1	ALQUILER DE INMUEBLES	51.600,00	0,00	51.600,00	0,00	8.400,00	8.400,00	8.400,00	0,00	16,28	39.000,00
2.4.1.20	MANTENIMIENTO Y REPARACIÓN DE VEHICULOS, MAQUINARIA Y EQUIPOS	11.000,00	0,00	11.000,00	1.750,00	1.750,00	1.750,00	1.750,00	0,00	15,91	9.250,00
2.5.2.20	CONSULTORES INDIVIDUALES DE LINEA	145.368,00	0,00	145.368,00	8.076,00	8.076,00	8.076,00	8.076,00	0,00	5,56	114.410,00
3.4.1.10	Combustibles, Lubricantes y Derivados para Consumo	7.480,00	0,00	7.480,00	0,00	180,00	180,00	230,00	-50,00	2,41	5.903,60
3.9.1	MATERIAL DE LIMPIEZA E HIGIENE	770,00	0,00	770,00	0,00	0,00	0,00	0,00	0,00	0,00	770,00
3.9.7	ÚTILES Y MATERIALES ELÉCTRICOS	2.100,00	0,00	2.100,00	0,00	0,00	0,00	0,00	0,00	0,00	2.100,00
3.9.8	Otros Repuestos y Accesorios	3.500,00	0,00	3.500,00	-1.750,00	0,00	0,00	0,00	0,00	0,00	3.500,00
<b>Total</b>	<b>230 Otros Recursos</b>	<b>362.358,00</b>	<b>0,00</b>	<b>362.358,00</b>	<b>17.099,20</b>	<b>28.024,14</b>	<b>28.024,14</b>	<b>35.933,47</b>	<b>-7.909,33</b>	<b>7,73</b>	<b>288.019,06</b>
<b>Total FTE</b>	<b>20 Recursos Específicos</b>	<b>362.358,00</b>	<b>0,00</b>	<b>362.358,00</b>	<b>17.099,20</b>	<b>28.024,14</b>	<b>28.024,14</b>	<b>35.933,47</b>	<b>-7.909,33</b>	<b>7,73</b>	<b>288.019,06</b>
<b>Total</b>	<b>210 0 REGIONAL ORURO</b>	<b>362.358,00</b>	<b>0,00</b>	<b>362.358,00</b>	<b>17.099,20</b>	<b>28.024,14</b>	<b>28.024,14</b>	<b>35.933,47</b>	<b>-7.909,33</b>	<b>7,73</b>	<b>288.019,06</b>
<b>Cat. Prg.</b>	<b>210 0 013</b>	<b>REGIONAL COBIJA</b>									
<b>FTE</b>	<b>20</b>	<b>Recursos Específicos</b>									
<b>Org.</b>	<b>230</b>	<b>Otros Recursos Específicos</b>									
2.1.2	Energía Eléctrica	88.732,00	0,00	88.732,00	5.776,14	5.776,14	5.776,14	5.776,14	0,00	6,51	71.859,35
2.1.3	Agua	4.128,00	0,00	4.128,00	342,00	342,00	342,00	630,00	-288,00	8,28	3.156,00
2.1.6	INTERNET	8.160,00	0,00	8.160,00	738,00	686,34	686,34	343,17	343,17	8,41	7.473,66
2.2.2.10	Viáticos por Viajes al Interior del País	17.868,00	0,00	17.868,00	0,00	0,00	0,00	0,00	0,00	0,00	17.868,00
2.2.3	Fletes y Almacenamiento	3.000,00	0,00	3.000,00	0,00	0,00	0,00	0,00	0,00	0,00	3.000,00
2.3.1	ALQUILER DE INMUEBLES	60.000,00	0,00	60.000,00	0,00	10.000,00	10.000,00	10.000,00	0,00	16,67	45.000,00
2.4.1.10	Mantenimiento y Reparación de Inmuebles	4.000,00	0,00	4.000,00	0,00	0,00	0,00	0,00	0,00	0,00	4.000,00
2.4.1.20	MANTENIMIENTO Y REPARACIÓN DE VEHICULOS, MAQUINARIA Y EQUIPOS	36.000,00	0,00	36.000,00	0,00	0,00	0,00	0,00	0,00	0,00	32.710,00
2.5.2.20	CONSULTORES INDIVIDUALES DE LINEA	104.628,00	0,00	104.628,00	0,00	0,00	0,00	0,00	0,00	0,00	104.628,00
2.5.4	Lavandería, Limpieza e Higiene	19.200,00	0,00	19.200,00	0,00	2.926,40	2.926,40	2.926,40	0,00	15,24	14.785,60
2.5.5	Publicidad	3.000,00	0,00	3.000,00	0,00	0,00	0,00	0,00	0,00	0,00	3.000,00
2.5.9	Servicios Manuales	7.200,00	0,00	7.200,00	0,00	0,00	0,00	0,00	0,00	0,00	7.200,00
3.4.1.10	Combustibles, Lubricantes y Derivados para Consumo	17.660,00	0,00	17.660,00	975,84	975,84	975,84	0,00	975,84	5,53	14.215,76
3.4.2	Productos Químicos y Farmacéuticos	1.240,00	0,00	1.240,00	0,00	0,00	0,00	0,00	0,00	0,00	1.240,00
3.4.3	Llantas y Neumáticos	6.240,00	0,00	6.240,00	0,00	0,00	0,00	0,00	0,00	0,00	6.240,00
3.4.8	Herramientas Menores	4.150,00	0,00	4.150,00	0,00	0,00	0,00	0,00	0,00	0,00	4.150,00
3.9.7	ÚTILES Y MATERIALES ELÉCTRICOS	6.000,00	0,00	6.000,00	0,00	60,00	60,00	60,00	0,00	1,00	5.940,00
3.9.8	Otros Repuestos y Accesorios	20.670,00	0,00	20.670,00	0,00	0,00	0,00	0,00	0,00	0,00	20.670,00
8.5.1	Tasas	600,00	0,00	600,00	0,00	0,00	0,00	0,00	0,00	0,00	600,00
<b>Total</b>	<b>230 Otros Recursos</b>	<b>412.476,00</b>	<b>0,00</b>	<b>412.476,00</b>	<b>7.831,98</b>	<b>20.766,72</b>	<b>20.766,72</b>	<b>19.735,71</b>	<b>1.031,01</b>	<b>5,03</b>	<b>367.736,37</b>
<b>Total FTE</b>	<b>20 Recursos Específicos</b>	<b>412.476,00</b>	<b>0,00</b>	<b>412.476,00</b>	<b>7.831,98</b>	<b>20.766,72</b>	<b>20.766,72</b>	<b>19.735,71</b>	<b>1.031,01</b>	<b>5,03</b>	<b>367.736,37</b>
<b>Total</b>	<b>210 0 REGIONAL COBIJA</b>	<b>412.476,00</b>	<b>0,00</b>	<b>412.476,00</b>	<b>7.831,98</b>	<b>20.766,72</b>	<b>20.766,72</b>	<b>19.735,71</b>	<b>1.031,01</b>	<b>5,03</b>	<b>367.736,37</b>
<b>Cat. Prg.</b>	<b>210 0 014</b>	<b>REGIONAL POTOSI</b>									



**ESTADO DE LA EJECUCION PRESUPUESTARIA DE GASTOS**  
**POR CATEGORIA PROGRAMÁTICA FUENTE Y ORGANISMO FINANCIADOR**

09/07/2025 17:46:

Gestió 2025

REP\_EJE\_PRESUP

Pagina 7 de 7

Documentos: APROBADOS

( Restricción Entidad : 526 )

Desde: Fecha: 01/04/2025

Hasta: Fecha: 30/04/2025

Objeto	Descripción Objeto Del Gasto	Presupuesto Inicial	Mod. Aprobadas	Presup. Vig.	Preventivo	Compromiso	Devengado	Pagado	Saldo Por Pagar	Porcen	Saldo Devang.
FTE	20	Recursos Específicos									
Org.	230	Otros Recursos Específicos									
2.1.2	Energía Eléctrica	219.216,00	0,00	219.216,00	10.172,40	5.347,35	5.347,35	4.541,11	806,24	2,44	205.050,64
2.1.6	INTERNET	4.080,00	0,00	4.080,00	458,00	425,94	425,94	212,97	212,97	10,44	3.654,06
2.2.1.10	Pasajes al Interior del País	1.000,00	0,00	1.000,00	0,00	0,00	0,00	0,00	0,00	0,00	1.000,00
2.2.2.10	Viáticos por Viajes al Interior del País	12.600,00	0,00	12.600,00	0,00	0,00	0,00	0,00	0,00	0,00	12.391,00
2.4.1.10	Mantenimiento y Reparación de Inmuebles	7.000,00	0,00	7.000,00	0,00	0,00	0,00	749,08	-749,08	0,00	6.250,92
2.4.1.20	MANTENIMIENTO Y REPARACIÓN DE VEHÍCULOS, MAQUINARIA Y EQUIPOS	10.000,00	0,00	10.000,00	0,00	0,00	0,00	0,00	0,00	0,00	10.000,00
2.5.2.20	CONSULTORES INDIVIDUALES DE LINEA	48.456,00	0,00	48.456,00	4.038,00	4.038,00	4.038,00	4.038,00	0,00	8,33	33.380,80
2.5.6	Servicios de Imprenta, Fotocopiado y Fotográficos	1.000,00	0,00	1.000,00	0,00	0,00	0,00	0,00	0,00	0,00	1.000,00
3.9.8	Otros Repuestos y Accesorios	4.494,00	0,00	4.494,00	0,00	0,00	0,00	0,00	0,00	0,00	4.494,00
<b>Total</b>	<b>230 Otros Recursos</b>	<b>307.846,00</b>	<b>0,00</b>	<b>307.846,00</b>	<b>14.668,40</b>	<b>9.811,29</b>	<b>9.811,29</b>	<b>9.541,16</b>	<b>270,13</b>	<b>3,19</b>	<b>277.221,42</b>
<b>Total FTE</b>	<b>20 Recursos Específicos</b>	<b>307.846,00</b>	<b>0,00</b>	<b>307.846,00</b>	<b>14.668,40</b>	<b>9.811,29</b>	<b>9.811,29</b>	<b>9.541,16</b>	<b>270,13</b>	<b>3,19</b>	<b>277.221,42</b>
<b>Total</b>	<b>210 0 REGIONAL POTOSÍ</b>	<b>307.846,00</b>	<b>0,00</b>	<b>307.846,00</b>	<b>14.668,40</b>	<b>9.811,29</b>	<b>9.811,29</b>	<b>9.541,16</b>	<b>270,13</b>	<b>3,19</b>	<b>277.221,42</b>
Cat. Prg.	410 0 002	GERENCIA DE MARKETING Y VENTAS									
FTE	20	Recursos Específicos									
Org.	230	Otros Recursos Específicos									
2.2.2.10	Viáticos por Viajes al Interior del País	3.500,00	0,00	3.500,00	0,00	0,00	0,00	0,00	0,00	0,00	3.500,00
2.2.6	Transporte de Personal	1.500,00	0,00	1.500,00	0,00	0,00	0,00	0,00	0,00	0,00	1.500,00
2.5.2.20	CONSULTORES INDIVIDUALES DE LINEA	440.484,00	0,00	440.484,00	29.832,80	29.832,80	29.832,80	29.832,80	0,00	6,77	344.196,67
2.5.5	Publicidad	117.500,00	0,00	117.500,00	0,00	9.000,00	9.000,00	0,00	9.000,00	7,66	105.848,00
2.6.9.90	Otros	120.000,00	200.000,00	320.000,00	48.422,00	49.255,00	49.255,00	49.255,00	0,00	15,39	236.041,80
8.5.1	Tasas	6.300,00	10.000,00	16.300,00	0,00	0,00	0,00	0,00	0,00	0,00	10.000,00
9.7.1	Comisiones por Ventas	113.700,00	0,00	113.700,00	0,00	0,00	0,00	0,00	0,00	0,00	113.700,00
<b>Total</b>	<b>230 Otros Recursos</b>	<b>802.984,00</b>	<b>210.000,00</b>	<b>1.012.984,00</b>	<b>78.254,80</b>	<b>88.087,80</b>	<b>88.087,80</b>	<b>79.087,80</b>	<b>9.000,00</b>	<b>8,70</b>	<b>814.786,47</b>
<b>Total FTE</b>	<b>20 Recursos Específicos</b>	<b>802.984,00</b>	<b>210.000,00</b>	<b>1.012.984,00</b>	<b>78.254,80</b>	<b>88.087,80</b>	<b>88.087,80</b>	<b>79.087,80</b>	<b>9.000,00</b>	<b>8,70</b>	<b>814.786,47</b>
<b>Total</b>	<b>410 0 GERENCIA DE MARKETING</b>	<b>802.984,00</b>	<b>210.000,00</b>	<b>1.012.984,00</b>	<b>78.254,80</b>	<b>88.087,80</b>	<b>88.087,80</b>	<b>79.087,80</b>	<b>9.000,00</b>	<b>8,70</b>	<b>814.786,47</b>
<b>Total UE</b>	<b>1 Gerencia General</b>	<b>80.894.954,00</b>	<b>0,00</b>	<b>80.894.954,00</b>	<b>4.975.739,83</b>	<b>4.153.759,14</b>	<b>4.153.759,14</b>	<b>3.928.768,50</b>	<b>224.990,64</b>	<b>5,13</b>	<b>61.133.967,10</b>
<b>Total DA</b>	<b>1 BOLIVIA TV</b>	<b>80.894.954,00</b>	<b>0,00</b>	<b>80.894.954,00</b>	<b>4.975.739,83</b>	<b>4.153.759,14</b>	<b>4.153.759,14</b>	<b>3.928.768,50</b>	<b>224.990,64</b>	<b>5,13</b>	<b>61.133.967,10</b>
<b>Total</b>	<b>526 Bolivia TV</b>	<b>80.894.954,00</b>	<b>0,00</b>	<b>80.894.954,00</b>	<b>4.975.739,83</b>	<b>4.153.759,14</b>	<b>4.153.759,14</b>	<b>3.928.768,50</b>	<b>224.990,64</b>	<b>5,13</b>	<b>61.133.967,10</b>

**TOTALES GENERALES**

80.894.954,00

0,00

80.894.954,00

4.975.739,83

4.153.759,14

4.153.759,14

3.928.768,50

224.990,64

5,13

61.133.967,10



**ESTADO DE LA EJECUCION PRESUPUESTARIA DE GASTOS  
POR CATEGORIA PROGRAMÁTICA FUENTE Y ORGANISMO FINANCIADOR**

09/07/2025 17:48:

Gestió 2025

REP\_EJE\_PRESUP

Pagina 1 de 7

Documentos: APROBADOS

( Restricción Entidad : 526 )

Desde: Fecha: 01/05/2025

Hasta: Fecha: 31/05/2025

Objeto	Descripcion Objeto Del Gasto	Presupuesto Inicial	Mod. Aprobadas	Presup. Vig.	Preventivo	Compromiso	Devengado	Pagado	Saldo Por Pagar	Porcen	Saldo Deveng.
Entidad	526	Bolivia TV									
DA	1	BOLIVIA TV									
UE	1	Gerencia General									
Cat. Prg.	000 0 002	GERENCIA GENERAL									
FTE	20	Recursos Especificos									
Org.	230	Otros Recursos Especificos									
2.2.2.10	Viáticos por Viajes al Interior del Pais	21.072,00	0,00	21.072,00	2.457,50	591,75	591,75	2.188,75	-1.597,00	2,81	17.923,10
3.1.1.20	Gastos por Alimentación y Otros Similares	3.000,00	0,00	3.000,00	0,00	0,00	0,00	0,00	0,00	0,00	3.000,00
3.4.1.10	Combustibles, Lubricantes y Derivados para Consumo	1.870,00	0,00	1.870,00	0,00	0,00	0,00	0,00	0,00	0,00	807,93
<b>Total</b>	<b>230 Otros Recursos</b>	<b>25.942,00</b>	<b>0,00</b>	<b>25.942,00</b>	<b>2.457,50</b>	<b>591,75</b>	<b>591,75</b>	<b>2.188,75</b>	<b>-1.597,00</b>	<b>2,28</b>	<b>21.731,03</b>
<b>Total FTE</b>	<b>20 Recursos Especificos</b>	<b>25.942,00</b>	<b>0,00</b>	<b>25.942,00</b>	<b>2.457,50</b>	<b>591,75</b>	<b>591,75</b>	<b>2.188,75</b>	<b>-1.597,00</b>	<b>2,28</b>	<b>21.731,03</b>
<b>Total</b>	<b>000 0 GERENCIA GENERAL</b>	<b>25.942,00</b>	<b>0,00</b>	<b>25.942,00</b>	<b>2.457,50</b>	<b>591,75</b>	<b>591,75</b>	<b>2.188,75</b>	<b>-1.597,00</b>	<b>2,28</b>	<b>21.731,03</b>
Cat. Prg.	000 0 003	DIRECCION JURIDICA NACIONAL									
FTE	20	Recursos Especificos									
Org.	230	Otros Recursos Especificos									
2.2.1.10	Pasajes al Interior del Pais	11.900,00	0,00	11.900,00	0,00	0,00	0,00	0,00	0,00	0,00	11.900,00
2.2.2.10	Viáticos por Viajes al Interior del Pais	8.750,00	0,00	8.750,00	8.522,50	8.522,50	8.522,50	8.522,50	0,00	97,40	52,50
2.5.2.20	CONSULTORES INDIVIDUALES DE LINEA	158.676,00	0,00	158.676,00	5.296,00	5.296,00	5.296,00	5.296,00	0,00	3,34	131.575,27
2.5.5	Publicidad	1.000,00	-500,00	500,00	276,00	0,00	0,00	0,00	0,00	0,00	500,00
2.5.6	Servicios de Imprenta, Fotocopiado y Fotográficos	1.650,00	-500,00	1.150,00	0,00	0,00	0,00	0,00	0,00	0,00	1.150,00
2.6.2	Gastos Judiciales	4.650,00	24.000,00	28.650,00	5.250,00	8.410,00	8.410,00	12.350,00	-3.940,00	29,35	12.825,00
2.6.9.30	Pago por Trabajos Dirigidos y Pasantias	3.300,00	0,00	3.300,00	0,00	0,00	0,00	0,00	0,00	0,00	3.300,00
3.4.6	Productos Metálicos	2.000,00	-500,00	1.500,00	0,00	0,00	0,00	0,00	0,00	0,00	1.500,00
<b>Total</b>	<b>230 Otros Recursos</b>	<b>191.926,00</b>	<b>22.500,00</b>	<b>214.426,00</b>	<b>19.344,50</b>	<b>22.228,50</b>	<b>22.228,50</b>	<b>26.168,50</b>	<b>-3.940,00</b>	<b>10,37</b>	<b>162.802,77</b>
<b>Total FTE</b>	<b>20 Recursos Especificos</b>	<b>191.926,00</b>	<b>22.500,00</b>	<b>214.426,00</b>	<b>19.344,50</b>	<b>22.228,50</b>	<b>22.228,50</b>	<b>26.168,50</b>	<b>-3.940,00</b>	<b>10,37</b>	<b>162.802,77</b>
<b>Total</b>	<b>000 0 DIRECCION JURIDICA</b>	<b>191.926,00</b>	<b>22.500,00</b>	<b>214.426,00</b>	<b>19.344,50</b>	<b>22.228,50</b>	<b>22.228,50</b>	<b>26.168,50</b>	<b>-3.940,00</b>	<b>10,37</b>	<b>162.802,77</b>
Cat. Prg.	000 0 004	UNIDAD DE AUDITORIA INTERNA									
FTE	20	Recursos Especificos									
Org.	230	Otros Recursos Especificos									
2.2.2.10	Viáticos por Viajes al Interior del Pais	5.600,00	0,00	5.600,00	0,00	0,00	0,00	0,00	0,00	0,00	5.600,00
2.5.2.20	CONSULTORES INDIVIDUALES DE LINEA	133.266,00	0,00	133.266,00	11.061,00	11.061,00	11.061,00	11.061,00	0,00	8,30	80.506,80
3.2.2	Productos de Artes Gráficas	1.320,00	-500,00	820,00	0,00	298,00	298,00	298,00	0,00	36,34	522,00
<b>Total</b>	<b>230 Otros Recursos</b>	<b>140.186,00</b>	<b>-500,00</b>	<b>139.686,00</b>	<b>11.061,00</b>	<b>11.359,00</b>	<b>11.359,00</b>	<b>11.359,00</b>	<b>0,00</b>	<b>8,13</b>	<b>86.628,80</b>
<b>Total FTE</b>	<b>20 Recursos Especificos</b>	<b>140.186,00</b>	<b>-500,00</b>	<b>139.686,00</b>	<b>11.061,00</b>	<b>11.359,00</b>	<b>11.359,00</b>	<b>11.359,00</b>	<b>0,00</b>	<b>8,13</b>	<b>86.628,80</b>
<b>Total</b>	<b>000 0 UNIDAD DE AUDITORIA</b>	<b>140.186,00</b>	<b>-500,00</b>	<b>139.686,00</b>	<b>11.061,00</b>	<b>11.359,00</b>	<b>11.359,00</b>	<b>11.359,00</b>	<b>0,00</b>	<b>8,13</b>	<b>86.628,80</b>
Cat. Prg.	000 0 005	JEFATURA DE PLANIFICACION Y PROYECTOS									
FTE	20	Recursos Especificos									
Org.	230	Otros Recursos Especificos									
2.2.2.10	Viáticos por Viajes al Interior del Pais	4.200,00	0,00	4.200,00	0,00	0,00	0,00	0,00	0,00	0,00	4.200,00
2.3.4	Otros Alquileres	2.500,00	-500,00	2.000,00	0,00	0,00	0,00	0,00	0,00	0,00	2.000,00
2.5.2.10	Consultorias por Producto	70.000,00	0,00	70.000,00	0,00	0,00	0,00	0,00	0,00	0,00	70.000,00
3.1.1.20	Gastos por Alimentación y Otros Similares	3.000,00	-3.000,00	0,00	0,00	0,00	0,00	0,00	0,00	0,00	0,00
<b>Total</b>	<b>230 Otros Recursos</b>	<b>79.700,00</b>	<b>-3.500,00</b>	<b>76.200,00</b>	<b>0,00</b>	<b>0,00</b>	<b>0,00</b>	<b>0,00</b>	<b>0,00</b>	<b>0,00</b>	<b>76.200,00</b>
<b>Total FTE</b>	<b>20 Recursos Especificos</b>	<b>79.700,00</b>	<b>-3.500,00</b>	<b>76.200,00</b>	<b>0,00</b>	<b>0,00</b>	<b>0,00</b>	<b>0,00</b>	<b>0,00</b>	<b>0,00</b>	<b>76.200,00</b>
<b>Total</b>	<b>000 0 JEFATURA DE</b>	<b>79.700,00</b>	<b>-3.500,00</b>	<b>76.200,00</b>	<b>0,00</b>	<b>0,00</b>	<b>0,00</b>	<b>0,00</b>	<b>0,00</b>	<b>0,00</b>	<b>76.200,00</b>
Cat. Prg.	000 0 006	TRANSPARENCIA									
FTE	20	Recursos Especificos									
Org.	230	Otros Recursos Especificos									
2.2.1.10	Pasajes al Interior del Pais	419.485,00	-419.485,00	0,00	0,00	0,00	0,00	0,00	0,00	0,00	0,00
2.2.2.10	Viáticos por Viajes al Interior del Pais	1.400,00	0,00	1.400,00	0,00	0,00	0,00	0,00	0,00	0,00	1.400,00
2.3.4	Otros Alquileres	4.400,00	-4.400,00	0,00	0,00	0,00	0,00	0,00	0,00	0,00	0,00
2.5.6	Servicios de Imprenta, Fotocopiado y Fotográficos	400,00	-100,00	300,00	0,00	0,00	0,00	0,00	0,00	0,00	300,00
3.1.1.20	Gastos por Alimentación y Otros Similares	2.000,00	0,00	2.000,00	0,00	0,00	0,00	0,00	0,00	0,00	2.000,00
<b>Total</b>	<b>230 Otros Recursos</b>	<b>427.685,00</b>	<b>-423.985,00</b>	<b>3.700,00</b>	<b>0,00</b>	<b>0,00</b>	<b>0,00</b>	<b>0,00</b>	<b>0,00</b>	<b>0,00</b>	<b>3.700,00</b>
<b>Total FTE</b>	<b>20 Recursos Especificos</b>	<b>427.685,00</b>	<b>-423.985,00</b>	<b>3.700,00</b>	<b>0,00</b>	<b>0,00</b>	<b>0,00</b>	<b>0,00</b>	<b>0,00</b>	<b>0,00</b>	<b>3.700,00</b>
<b>Total</b>	<b>000 0 TRANSPARENCIA</b>	<b>427.685,00</b>	<b>-423.985,00</b>	<b>3.700,00</b>	<b>0,00</b>	<b>0,00</b>	<b>0,00</b>	<b>0,00</b>	<b>0,00</b>	<b>0,00</b>	<b>3.700,00</b>
Cat. Prg.	000 0 007	GERENCIA ADMINISTRATIVA FINANCIERA									
FTE	20	Recursos Especificos									
Org.	230	Otros Recursos Especificos									
1.1.2.20	Bono de Antigüedad	854.688,00	0,00	854.688,00	62.157,50	62.157,50	62.157,50	62.157,50	0,00	7,27	607.209,66
1.1.3.10	Bono de Frontera	99.072,00	0,00	99.072,00	6.194,60	6.194,60	6.194,60	6.194,60	0,00	6,25	74.293,60
1.1.4	Aguinaldos	1.863.684,00	0,00	1.863.684,00	0,00	0,00	0,00	0,00	0,00	0,00	1.863.684,00
1.1.6	Asignaciones Familiares	360.000,00	0,00	360.000,00	8.000,00	8.000,00	8.000,00	8.000,00	8.000,00	2,22	318.000,00
1.1.7	Sueldos	21.410.520,00	0,00	21.410.520,00	1.355.856,94	1.355.856,94	1.355.856,94	1.355.856,94	0,00	6,33	16.098.588,21
1.3.1.10	Régimen de Corto Plazo (Salud)	2.236.428,00	0,00	2.236.428,00	142.420,90	142.420,90	142.420,90	142.420,90	0,00	6,37	1.678.009,13
1.3.1.20	PRIMA DE RIESGO PROFESIONAL RÉGIMEN DE LARGO PLAZO	382.429,00	0,00	382.429,00	24.255,80	24.255,80	24.255,80	24.255,80	0,00	6,34	287.332,08
1.3.1.31	Aporte Patronal Solidario 3.5%	670.929,00	0,00	670.929,00	49.847,78	49.847,78	49.847,78	49.847,78	0,00	7,43	475.480,55





**ESTADO DE LA EJECUCION PRESUPUESTARIA DE GASTOS  
POR CATEGORIA PROGRAMÁTICA FUENTE Y ORGANISMO FINANCIADOR**

09/07/2025 17:48:

Gestió 2025

REP\_EJE\_PRESUP

Pagina 3 de 7

Documentos: APROBADOS

( Restricción Entidad : 526 )

Desde: Fecha: 01/05/2025

Hasta: Fecha: 31/05/2025

Objeto	Descripción Objeto Del Gasto	Presupuesto Inicial	Mod. Aprobadas	Presup. Vig.	Preventivo	Compromiso	Devengado	Pagado	Saldo Por Pagar	Porcen	Saldo Deveng.
6.6.2.10	Gastos Devengados No Pagados por Servicios No Personales	580.000,00	4.142.687,74	4.722.687,74	0,00	0,00	0,00	0,00	0,00	0,00	0,30
6.6.2.20	Gastos Devengados No Pagados por Materiales y Suministros	345.995,00	96.903,00	442.898,00	0,00	0,00	0,00	0,00	0,00	0,00	243,34
6.6.4	Gastos Devengados No Pagados por Retenciones	549.600,00	-134.403,30	415.196,70	0,00	0,00	0,00	0,00	0,00	0,00	0,00
6.6.9	Otros Gastos No Pagados	0,00	3.774,50	3.774,50	0,00	0,00	0,00	0,00	0,00	0,00	558,00
<b>Total</b>	<b>230 Otros Recursos</b>	<b>3.376.051,00</b>	<b>3.426.803,30</b>	<b>6.802.854,30</b>	<b>0,00</b>	<b>0,00</b>	<b>0,00</b>	<b>0,00</b>	<b>0,00</b>	<b>0,00</b>	<b>801,64</b>
<b>Total FTE</b>	<b>20 Recursos Específicos</b>	<b>3.376.051,00</b>	<b>3.426.803,30</b>	<b>6.802.854,30</b>	<b>0,00</b>	<b>0,00</b>	<b>0,00</b>	<b>0,00</b>	<b>0,00</b>	<b>0,00</b>	<b>801,64</b>
<b>Total</b>	<b>099 0 SERVICIO DE LA DEUDA</b>	<b>3.376.051,00</b>	<b>3.426.803,30</b>	<b>6.802.854,30</b>	<b>0,00</b>	<b>0,00</b>	<b>0,00</b>	<b>0,00</b>	<b>0,00</b>	<b>0,00</b>	<b>801,64</b>
<b>Cat. Prg.</b>	<b>210 0 002</b>	<b>GERENCIA DE INFORMACIONES</b>									
<b>FTE</b>	<b>20</b>	<b>Recursos Específicos</b>									
<b>Org.</b>	<b>230</b>	<b>Otros Recursos Específicos</b>									
2.1.6	INTERNET	666.734,00	0,00	666.734,00	61.445,00	90.208,99	90.208,99	79.223,91	10.985,08	13,53	459.176,45
2.2.1.10	Pasajes al Interior del País	30.000,00	0,00	30.000,00	0,00	0,00	0,00	0,00	0,00	0,00	29.930,00
2.2.2.10	Viáticos por Viajes al Interior del País	52.500,00	0,00	52.500,00	3.412,50	2.800,00	2.800,00	1.575,00	1.225,00	5,33	44.201,70
2.2.2.20	Viáticos por Viajes al Exterior del País	150.230,00	0,00	150.230,00	8.481,25	8.481,25	8.481,25	8.481,25	0,00	5,65	141.748,75
2.5.2.10	Consultorías por Producto	110.400,00	0,00	110.400,00	0,00	0,00	0,00	0,00	0,00	0,00	110.400,00
2.5.2.20	CONSULTORES INDIVIDUALES DE LÍNEA	1.208.796,00	0,00	1.208.796,00	96.765,00	96.765,00	96.765,00	96.765,00	0,00	8,01	772.478,04
2.5.6	Servicios de Imprenta, Fotocopiado y Fotográficos	2.500,00	-500,00	2.000,00	0,00	0,00	0,00	0,00	0,00	0,00	2.000,00
2.6.3	Derechos sobre Bienes Intangibles	60.000,00	-60.000,00	0,00	0,00	0,00	0,00	0,00	0,00	0,00	0,00
3.2.5	Periódicos y Boletines	4.526,00	-1.000,00	3.526,00	516,00	0,00	0,00	0,00	0,00	0,00	3.526,00
3.3.2	Confecciones Textiles	1.050,00	-1.050,00	0,00	0,00	0,00	0,00	0,00	0,00	0,00	0,00
3.9.8	Otros Repuestos y Accesorios	37.900,00	-18.940,00	18.960,00	0,00	0,00	0,00	0,00	0,00	0,00	18.960,00
4.3.5	Equipo de Comunicación	49.750,00	0,00	49.750,00	0,00	0,00	0,00	0,00	0,00	0,00	49.750,00
<b>Total</b>	<b>230 Otros Recursos</b>	<b>2.374.386,00</b>	<b>-81.490,00</b>	<b>2.292.896,00</b>	<b>170.619,75</b>	<b>198.255,24</b>	<b>198.255,24</b>	<b>186.045,16</b>	<b>12.210,08</b>	<b>8,65</b>	<b>1.632.170,94</b>
<b>Total FTE</b>	<b>20 Recursos Específicos</b>	<b>2.374.386,00</b>	<b>-81.490,00</b>	<b>2.292.896,00</b>	<b>170.619,75</b>	<b>198.255,24</b>	<b>198.255,24</b>	<b>186.045,16</b>	<b>12.210,08</b>	<b>8,65</b>	<b>1.632.170,94</b>
<b>Total</b>	<b>210 0 GERENCIA DE</b>	<b>2.374.386,00</b>	<b>-81.490,00</b>	<b>2.292.896,00</b>	<b>170.619,75</b>	<b>198.255,24</b>	<b>198.255,24</b>	<b>186.045,16</b>	<b>12.210,08</b>	<b>8,65</b>	<b>1.632.170,94</b>
<b>Cat. Prg.</b>	<b>210 0 003</b>	<b>GERENCIA DE PRODUCCION</b>									
<b>FTE</b>	<b>20</b>	<b>Recursos Específicos</b>									
<b>Org.</b>	<b>230</b>	<b>Otros Recursos Específicos</b>									
2.1.6	INTERNET	12.200,00	0,00	12.200,00	1.080,00	1.297,35	1.297,35	1.590,30	-292,95	10,63	10.107,50
2.2.1.10	Pasajes al Interior del País	81.400,00	0,00	81.400,00	5.837,00	6.759,00	6.759,00	3.860,00	2.899,00	8,30	71.231,00
2.2.1.20	Pasajes al Exterior del País	300.000,00	0,00	300.000,00	0,00	0,00	0,00	45.727,10	-45.727,10	0,00	222.137,86
2.2.2.10	Viáticos por Viajes al Interior del País	420.000,00	0,00	420.000,00	87.797,50	37.482,05	37.482,05	58.310,45	-20.828,40	8,92	280.468,25
2.3.4	Otros Alquileres	30.000,00	0,00	30.000,00	0,00	0,00	0,00	0,00	0,00	0,00	0,00
2.5.2.20	CONSULTORES INDIVIDUALES DE LÍNEA	1.237.944,00	491.000,00	1.728.944,00	128.492,40	128.492,40	128.492,40	128.492,40	0,00	7,43	1.319.548,87
2.6.9.90	Otros	80.000,00	100.000,00	180.000,00	0,00	45.102,50	45.102,50	55.802,00	-10.699,50	25,06	70.202,50
3.4.1.10	Combustibles, Lubricantes y Derivados para Consumo	22.440,00	0,00	22.440,00	1.195,21	1.195,21	1.195,21	1.195,21	0,00	5,33	17.940,65
3.4.2	Productos Químicos y Farmacéuticos	21.900,00	-5.000,00	16.900,00	0,00	0,00	0,00	0,00	0,00	0,00	16.900,00
4.3.5	Equipo de Comunicación	24.000,00	0,00	24.000,00	24.000,00	0,00	0,00	0,00	0,00	0,00	24.000,00
<b>Total</b>	<b>230 Otros Recursos</b>	<b>2.229.884,00</b>	<b>586.000,00</b>	<b>2.815.884,00</b>	<b>248.402,11</b>	<b>220.328,51</b>	<b>220.328,51</b>	<b>294.977,46</b>	<b>-74.648,95</b>	<b>7,82</b>	<b>2.032.536,63</b>
<b>Total FTE</b>	<b>20 Recursos Específicos</b>	<b>2.229.884,00</b>	<b>586.000,00</b>	<b>2.815.884,00</b>	<b>248.402,11</b>	<b>220.328,51</b>	<b>220.328,51</b>	<b>294.977,46</b>	<b>-74.648,95</b>	<b>7,82</b>	<b>2.032.536,63</b>
<b>Total</b>	<b>210 0 GERENCIA DE</b>	<b>2.229.884,00</b>	<b>586.000,00</b>	<b>2.815.884,00</b>	<b>248.402,11</b>	<b>220.328,51</b>	<b>220.328,51</b>	<b>294.977,46</b>	<b>-74.648,95</b>	<b>7,82</b>	<b>2.032.536,63</b>
<b>Cat. Prg.</b>	<b>210 0 004</b>	<b>GERENCIA TECNICA</b>									
<b>FTE</b>	<b>20</b>	<b>Recursos Específicos</b>									
<b>Org.</b>	<b>230</b>	<b>Otros Recursos Específicos</b>									
2.1.6	INTERNET	3.758.920,00	-850.000,00	2.908.920,00	0,00	88.672,90	88.672,90	2.204,10	86.468,80	3,05	2.609.714,51
2.2.1.10	Pasajes al Interior del País	10.000,00	0,00	10.000,00	240,00	810,00	810,00	159,00	651,00	8,10	8.671,00
2.2.2.10	Viáticos por Viajes al Interior del País	385.000,00	0,00	385.000,00	36.810,25	9.616,25	9.616,25	12.295,00	-2.678,75	2,50	344.450,45
2.2.3	Fletes y Almacenamiento	45.550,00	-1.000,00	44.550,00	1.219,00	1.219,00	1.219,00	445,00	774,00	2,74	40.645,00
2.3.2	Alquiler de Equipos y Maquinarias	20.000,00	850.000,00	870.000,00	855.384,00	0,00	0,00	0,00	0,00	0,00	868.036,00
2.3.4	Otros Alquileres	110.848,00	-30.000,00	80.848,00	0,00	5.072,22	5.072,22	2.538,90	2.533,32	6,27	60.559,12
2.4.1.20	MANTENIMIENTO Y REPARACIÓN DE VEHÍCULOS, MAQUINARIA Y EQUIPOS	86.000,00	-40.000,00	46.000,00	0,00	0,00	0,00	0,00	0,00	0,00	46.000,00
2.4.3	Otros Gastos por Concepto de Instalación, Mantenimiento y Reparación	46.500,00	-20.000,00	26.500,00	0,00	0,00	0,00	0,00	0,00	0,00	26.500,00
2.5.2.20	CONSULTORES INDIVIDUALES DE LÍNEA	235.980,00	0,00	235.980,00	17.324,50	17.324,50	17.324,50	17.324,50	0,00	7,34	167.655,30
2.5.9	Servicios Manuales	37.000,00	-17.000,00	20.000,00	0,00	0,00	0,00	0,00	0,00	0,00	20.000,00
2.6.9.30	Pago por Trabajos Dirigidos y Pasantias	6.600,00	0,00	6.600,00	0,00	0,00	0,00	0,00	0,00	0,00	6.600,00
2.6.9.90	Otros	171.120,00	-4.520,60	166.599,40	0,00	5.755,98	5.755,98	2.391,96	3.364,02	3,45	44.112,16
3.3.3	Prendas de Vestir	16.000,00	-6.000,00	10.000,00	0,00	0,00	0,00	0,00	0,00	0,00	10.000,00
3.3.4	Calzados	8.000,00	-8.000,00	0,00	0,00	0,00	0,00	0,00	0,00	0,00	0,00
3.4.1.10	Combustibles, Lubricantes y Derivados para Consumo	93.500,00	0,00	93.500,00	5.917,34	5.645,78	5.645,78	6.664,80	-1.019,02	6,04	81.972,88
3.4.2	Productos Químicos y Farmacéuticos	26.865,00	-5.038,00	21.827,00	1.782,00	0,00	0,00	0,00	0,00	0,00	21.782,00
3.4.5	Productos de Minerales no Metálicos y Plásticos	10.300,00	0,00	10.300,00	1.737,94	0,00	0,00	261,00	-261,00	0,00	9.961,00
3.4.6	Productos Metálicos	43.400,00	0,00	43.400,00	2.542,39	0,00	0,00	0,00	0,00	0,00	43.400,00
3.4.8	Herramientas Menores	27.340,00	-6.507,00	20.833,00	2.902,21	0,00	0,00	0,00	0,00	0,00	20.703,00
3.9.7	ÚTILES Y MATERIALES ELECTRICOS	415.935,00	0,00	415.935,00	254.531,88	60,00	60,00	0,00	60,00	0,01	415.875,00
3.9.8	Otros Repuestos y Accesorios	967.950,00	-500.000,00	467.950,00	30.773,54	0,00	0,00	0,00	0,00	0,00	461.211,66
4.3.5	Equipo de Comunicación	755.000,00	0,00	755.000,00	0,00	0,00	0,00	0,00	0,00	0,00	755.000,00
4.3.7	Otra Maquinaria y Equipo	2.000,00	0,00	2.000,00	0,00	0,00	0,00	0,00	0,00	0,00	2.000,00
<b>Total</b>	<b>230 Otros Recursos</b>	<b>7.279.808,00</b>	<b>-638.065,60</b>	<b>6.641.742,40</b>	<b>1.211.165,05</b>	<b>134.176,63</b>	<b>134.176,63</b>	<b>44.284,26</b>	<b>89.892,37</b>	<b>2,02</b>	<b>6.064.849,08</b>





**ESTADO DE LA EJECUCION PRESUPUESTARIA DE GASTOS**  
**POR CATEGORIA PROGRAMÁTICA FUENTE Y ORGANISMO FINANCIADOR**

09/07/2025 17:48:

Gestió 2025

REP\_EJE\_PRESUP

Pagina 5 de 7

Documentos: APROBADOS

( Restricción Entidad : 526 )

Desde: Fecha: 01/05/2025

Hasta: Fecha: 31/05/2025

Objeto	Descripcion Objeto Del Gasto	Presupuesto Inicial	Mod. Aprobadas	Presup. Vig.	Preventivo	Compromiso	Devengado	Pagado	Saldo Por Pagar	Porcen	Saldo Deveng.
	Inmuebles										
2.4.1.20	MANTENIMIENTO Y REPARACIÓN DE VEHÍCULOS, MAQUINARIA Y EQUIPOS	69.400,00	0,00	69.400,00	0,00	11.801,07	11.801,07	0,00	11.801,07	17,00	26.450,83
2.4.3	Otros Gastos por Concepto de Instalación, Mantenimiento y Reparación	2.702,00	0,00	2.702,00	0,00	0,00	0,00	0,00	0,00	0,00	2.702,00
2.5.2.20	CONSULTORES INDIVIDUALES DE LINEA	276.228,00	0,00	276.228,00	51.954,37	51.954,37	51.954,37	51.954,37	0,00	18,81	148.889,63
2.5.4	Lavandería, Limpieza e Higiene	48.000,00	-2.000,00	46.000,00	0,00	3.025,27	3.025,27	4.025,27	-1.000,00	6,58	31.225,10
2.5.5	Publicidad	2.300,00	0,00	2.300,00	0,00	0,00	0,00	0,00	0,00	0,00	2.300,00
2.5.6	Servicios de Imprenta, Fotocopiado y Fotográficos	125,00	0,00	125,00	0,00	0,00	0,00	0,00	0,00	0,00	125,00
2.5.9	Servicios Manuales	1.000,00	0,00	1.000,00	0,00	0,00	0,00	0,00	0,00	0,00	1.000,00
2.6.6.10	Servicios Públicos	72.000,00	0,00	72.000,00	0,00	6.000,00	6.000,00	6.000,00	0,00	8,33	48.000,00
2.6.9.90	Otros	1.000,00	0,00	1.000,00	0,00	0,00	0,00	0,00	0,00	0,00	1.000,00
3.4.1.10	Combustibles, Lubricantes y Derivados para Consumo	75.922,00	0,00	75.922,00	0,00	0,00	0,00	0,00	0,00	0,00	56.932,40
3.4.2	Productos Químicos y Farmacéuticos	1.040,00	0,00	1.040,00	0,00	0,00	0,00	0,00	0,00	0,00	1.040,00
3.4.3	Llantas y Neumáticos	20.000,00	0,00	20.000,00	0,00	0,00	0,00	0,00	0,00	0,00	20.000,00
3.4.6	Productos Metálicos	1.000,00	0,00	1.000,00	0,00	0,00	0,00	0,00	0,00	0,00	1.000,00
3.4.8	Herramientas Menores	1.000,00	0,00	1.000,00	0,00	0,00	0,00	0,00	0,00	0,00	1.000,00
3.9.5	ÚTILES DE ESCRITORIO Y OFICINA	2.800,00	0,00	2.800,00	0,00	0,00	0,00	0,00	0,00	0,00	2.800,00
3.9.7	ÚTILES Y MATERIALES ELÉCTRICOS	6.465,00	-2.000,00	4.465,00	0,00	0,00	0,00	0,00	0,00	0,00	4.465,00
3.9.8	Otros Repuestos y Accesorios	13.040,00	-13.040,00	0,00	0,00	0,00	0,00	0,00	0,00	0,00	0,00
4.3.1.20	Equipo de Computación	480,00	0,00	480,00	0,00	0,00	0,00	0,00	0,00	0,00	480,00
4.3.7	Otra Maquinaria y Equipo	20.000,00	0,00	20.000,00	0,00	0,00	0,00	0,00	0,00	0,00	20.000,00
8.3.1.10	BIENES INMUEBLES	30.000,00	0,00	30.000,00	0,00	0,00	0,00	0,00	0,00	0,00	2.866,00
8.5.1	Tasas	4.810,00	0,00	4.810,00	0,00	0,00	0,00	0,00	0,00	0,00	4.682,50
<b>Total</b>	<b>230 Otros Recursos</b>	<b>1.611.152,00</b>	<b>-20.040,00</b>	<b>1.591.112,00</b>	<b>164.924,12</b>	<b>156.932,11</b>	<b>156.932,11</b>	<b>78.673,39</b>	<b>78.258,72</b>	<b>9,86</b>	<b>1.115.347,59</b>
<b>Total FTE</b>	<b>20 Recursos Específicos</b>	<b>1.611.152,00</b>	<b>-20.040,00</b>	<b>1.591.112,00</b>	<b>164.924,12</b>	<b>156.932,11</b>	<b>156.932,11</b>	<b>78.673,39</b>	<b>78.258,72</b>	<b>9,86</b>	<b>1.115.347,59</b>
<b>Total</b>	<b>210 0 REGIONAL COCHABAMBA</b>	<b>1.611.152,00</b>	<b>-20.040,00</b>	<b>1.591.112,00</b>	<b>164.924,12</b>	<b>156.932,11</b>	<b>156.932,11</b>	<b>78.673,39</b>	<b>78.258,72</b>	<b>9,86</b>	<b>1.115.347,59</b>
<b>Cat. Prg.</b>	<b>210 0 009</b>	<b>REGIONAL TARIJA</b>									
<b>FTE</b>	<b>20</b>	<b>Recursos Específicos</b>									
<b>Org.</b>	<b>230</b>	<b>Otros Recursos Específicos</b>									
2.1.2	Energía Eléctrica	542.400,00	0,00	542.400,00	0,00	0,00	0,00	0,00	0,00	0,00	509.078,70
2.1.3	Agua	2.400,00	0,00	2.400,00	0,00	0,00	0,00	0,00	0,00	0,00	2.075,26
2.1.6	INTERNET	32.640,00	0,00	32.640,00	2.369,00	4.063,17	4.063,17	343,17	3.720,00	12,45	24.077,49
2.2.1.10	Pasajes al Interior del País	1.800,00	0,00	1.800,00	0,00	0,00	0,00	0,00	0,00	0,00	1.800,00
2.2.2.10	Viáticos por Viajes al Interior del País	74.070,00	0,00	74.070,00	5.250,00	0,00	0,00	787,50	-787,50	0,00	73.282,50
2.3.1	ALQUILER DE INMUEBLES	84.000,00	0,00	84.000,00	0,00	6.500,00	6.500,00	6.500,00	0,00	7,74	65.800,00
2.4.1.20	MANTENIMIENTO Y REPARACIÓN DE VEHÍCULOS, MAQUINARIA Y EQUIPOS	104.000,00	-20.000,00	84.000,00	0,00	0,00	0,00	0,00	0,00	0,00	63.326,10
2.5.2.20	CONSULTORES INDIVIDUALES DE LINEA	211.536,00	0,00	211.536,00	13.221,00	13.221,00	13.221,00	13.221,00	0,00	6,25	135.445,30
2.5.4	Lavandería, Limpieza e Higiene	32.400,00	-3.000,00	29.400,00	0,00	1.997,55	1.997,55	3.928,52	-1.930,97	6,79	21.476,38
2.6.9.90	Otros	1.200,00	0,00	1.200,00	0,00	0,00	0,00	0,00	0,00	0,00	1.200,00
3.4.1.10	Combustibles, Lubricantes y Derivados para Consumo	26.180,00	0,00	26.180,00	4.696,79	4.696,79	4.696,79	3.696,79	1.000,00	17,94	16.995,21
3.4.8	Herramientas Menores	3.000,00	-1.500,00	1.500,00	0,00	0,00	0,00	0,00	0,00	0,00	1.500,00
3.9.7	ÚTILES Y MATERIALES ELÉCTRICOS	11.176,00	0,00	11.176,00	0,00	0,00	0,00	0,00	0,00	0,00	11.176,00
3.9.8	Otros Repuestos y Accesorios	17.190,00	0,00	17.190,00	0,00	0,00	0,00	0,00	0,00	0,00	17.190,00
4.3.7	Otra Maquinaria y Equipo	2.900,00	0,00	2.900,00	0,00	0,00	0,00	0,00	0,00	0,00	2.900,00
8.5.1	Tasas	300,00	0,00	300,00	0,00	0,00	0,00	0,00	0,00	0,00	212,00
<b>Total</b>	<b>230 Otros Recursos</b>	<b>1.147.192,00</b>	<b>-24.500,00</b>	<b>1.122.692,00</b>	<b>25.536,79</b>	<b>30.478,51</b>	<b>30.478,51</b>	<b>28.476,98</b>	<b>2.001,53</b>	<b>2,71</b>	<b>947.534,94</b>
<b>Total FTE</b>	<b>20 Recursos Específicos</b>	<b>1.147.192,00</b>	<b>-24.500,00</b>	<b>1.122.692,00</b>	<b>25.536,79</b>	<b>30.478,51</b>	<b>30.478,51</b>	<b>28.476,98</b>	<b>2.001,53</b>	<b>2,71</b>	<b>947.534,94</b>
<b>Total</b>	<b>210 0 REGIONAL TARIJA</b>	<b>1.147.192,00</b>	<b>-24.500,00</b>	<b>1.122.692,00</b>	<b>25.536,79</b>	<b>30.478,51</b>	<b>30.478,51</b>	<b>28.476,98</b>	<b>2.001,53</b>	<b>2,71</b>	<b>947.534,94</b>
<b>Cat. Prg.</b>	<b>210 0 010</b>	<b>REGIONAL SUCRE</b>									
<b>FTE</b>	<b>20</b>	<b>Recursos Específicos</b>									
<b>Org.</b>	<b>230</b>	<b>Otros Recursos Específicos</b>									
2.1.2	Energía Eléctrica	247.200,00	0,00	247.200,00	8.840,20	8.840,20	8.840,20	8.840,20	0,00	3,58	210.830,20
2.1.3	Agua	3.600,00	0,00	3.600,00	0,00	0,00	0,00	0,00	0,00	0,00	2.668,00
2.1.6	INTERNET	8.640,00	0,00	8.640,00	369,00	343,17	343,17	343,17	0,00	3,97	7.610,49
2.2.2.10	Viáticos por Viajes al Interior del País	60.000,00	0,00	60.000,00	8.345,70	3.036,90	3.036,90	5.556,00	-2.519,10	5,06	44.603,60
2.3.4	Otros Alquileres	28.800,00	0,00	28.800,00	0,00	1.116,00	1.116,00	1.116,00	0,00	3,88	24.336,00
2.4.1.10	Mantenimiento y Reparación de Inmuebles	35.000,00	0,00	35.000,00	0,00	0,00	0,00	0,00	0,00	0,00	22.757,14
2.4.1.20	MANTENIMIENTO Y REPARACIÓN DE VEHÍCULOS, MAQUINARIA Y EQUIPOS	81.100,00	0,00	81.100,00	11.855,00	11.025,15	11.025,15	0,00	11.025,15	13,59	64.397,20
2.5.2.20	CONSULTORES INDIVIDUALES DE LINEA	101.340,00	0,00	101.340,00	8.445,00	8.445,00	8.445,00	8.445,00	0,00	8,33	60.522,50
3.4.1.10	Combustibles, Lubricantes y Derivados para Consumo	41.072,00	0,00	41.072,00	6.510,00	6.510,00	6.510,00	7.590,00	-1.080,00	15,85	23.966,94
3.4.3	Llantas y Neumáticos	18.400,00	-8.400,00	10.000,00	0,00	0,00	0,00	0,00	0,00	0,00	10.000,00
3.9.7	ÚTILES Y MATERIALES ELÉCTRICOS	79.850,00	0,00	79.850,00	0,00	0,00	0,00	0,00	0,00	0,00	79.850,00
3.9.8	Otros Repuestos y Accesorios	21.530,00	0,00	21.530,00	5.180,00	0,00	0,00	0,00	0,00	0,00	21.530,00
<b>Total</b>	<b>230 Otros Recursos</b>	<b>726.532,00</b>	<b>-8.400,00</b>	<b>718.132,00</b>	<b>49.544,90</b>	<b>39.316,42</b>	<b>39.316,42</b>	<b>31.890,37</b>	<b>7.426,05</b>	<b>5,47</b>	<b>573.072,07</b>
<b>Total FTE</b>	<b>20 Recursos Específicos</b>	<b>726.532,00</b>	<b>-8.400,00</b>	<b>718.132,00</b>	<b>49.544,90</b>	<b>39.316,42</b>	<b>39.316,42</b>	<b>31.890,37</b>	<b>7.426,05</b>	<b>5,47</b>	<b>573.072,07</b>
<b>Total</b>	<b>210 0 REGIONAL SUCRE</b>	<b>726.532,00</b>	<b>-8.400,00</b>	<b>718.132,00</b>	<b>49.544,90</b>	<b>39.316,42</b>	<b>39.316,42</b>	<b>31.890,37</b>	<b>7.426,05</b>	<b>5,47</b>	<b>573.072,07</b>
<b>Cat. Prg.</b>	<b>210 0 011</b>	<b>REGIONAL TRINIDAD</b>									
<b>FTE</b>	<b>20</b>	<b>Recursos Específicos</b>									



**ESTADO DE LA EJECUCION PRESUPUESTARIA DE GASTOS  
POR CATEGORIA PROGRAMÁTICA FUENTE Y ORGANISMO FINANCIADOR**

09/07/2025 17:48:

Gestió 2025

REP\_EJE\_PRESUP

Pagina 6 de 7

Documentos: APROBADOS

( Restricción Entidad : 526 )

Desde: Fecha: 01/05/2025

Hasta: Fecha: 31/05/2025

Objeto	Descripción Objeto Del Gasto	Presupuesto Inicial	Mod. Aprobadas	Presup. Vig.	Preventivo	Compromiso	Devengado	Pagado	Saldo Por Pagar	Porcen	Saldo Deveng.
<b>Org.</b>	<b>230</b>	<b>Otros Recursos Especificos</b>									
2.1.2	Energía Eléctrica	210.000,00	0,00	210.000,00	8.769,16	8.769,16	8.769,16	0,00	8.769,16	4,18	169.823,13
2.1.3	Agua	4.920,00	0,00	4.920,00	0,00	0,00	0,00	0,00	0,00	0,00	4.347,09
2.1.4	TELEFONÍA	1.800,00	0,00	1.800,00	132,50	132,50	132,50	0,00	132,50	7,36	1.270,00
2.1.6	INTERNET	8.160,00	0,00	8.160,00	538,00	500,34	500,34	500,34	0,00	6,13	6.658,98
2.2.1.10	Pasajes al Interior del País	6.230,00	0,00	6.230,00	120,00	0,00	0,00	84,00	-84,00	0,00	6.146,00
2.2.2.10	Viáticos por Viajes al Interior del País	39.873,00	0,00	39.873,00	261,25	0,00	0,00	105,00	-105,00	0,00	39.768,00
2.2.3	Fletes y Almacenamiento	3.600,00	0,00	3.600,00	0,00	0,00	0,00	0,00	0,00	0,00	3.600,00
2.3.1	ALQUILER DE INMUEBLES	30.000,00	0,00	30.000,00	0,00	2.500,00	2.500,00	2.500,00	0,00	8,33	20.000,00
2.4.1.10	Mantenimiento y Reparación de Inmuebles	13.500,00	-8.000,00	5.500,00	0,00	0,00	0,00	0,00	0,00	0,00	5.500,00
2.4.1.20	MANTENIMIENTO Y REPARACIÓN DE VEHÍCULOS, MAQUINARIA Y EQUIPOS	13.700,00	0,00	13.700,00	0,00	0,00	0,00	0,00	0,00	0,00	8.385,00
2.5.2.20	CONSULTORES INDIVIDUALES DE LINEA	248.916,00	0,00	248.916,00	14.043,00	14.043,00	14.043,00	14.043,00	0,00	5,64	181.996,57
2.5.4	Lavandería, Limpieza e Higiene	20.400,00	0,00	20.400,00	0,00	0,00	0,00	0,00	0,00	0,00	20.400,00
2.5.5	Publicidad	4.500,00	0,00	4.500,00	0,00	0,00	0,00	0,00	0,00	0,00	4.500,00
2.5.9	Servicios Manuales	3.420,00	0,00	3.420,00	0,00	0,00	0,00	0,00	0,00	0,00	1.524,00
3.3.3	Prendas de Vestir	595,00	0,00	595,00	0,00	0,00	0,00	0,00	0,00	0,00	595,00
3.3.4	Calzados	840,00	0,00	840,00	0,00	0,00	0,00	0,00	0,00	0,00	840,00
3.4.1.10	Combustibles, Lubricantes y Derivados para Consumo	31.795,00	0,00	31.795,00	0,00	0,00	0,00	0,00	0,00	0,00	26.609,80
3.4.3	Llantas y Neumáticos	15.400,00	-15.400,00	0,00	0,00	0,00	0,00	0,00	0,00	0,00	0,00
3.9.7	ÚTILES Y MATERIALES ELÉCTRICOS	12.230,00	0,00	12.230,00	0,00	0,00	0,00	0,00	0,00	0,00	12.230,00
3.9.8	Otros Repuestos y Accesorios	28.400,00	-8.062,00	20.338,00	0,00	0,00	0,00	0,00	0,00	0,00	20.000,00
<b>Total</b>	<b>230 Otros Recursos</b>	<b>698.279,00</b>	<b>-31.462,00</b>	<b>666.817,00</b>	<b>23.863,91</b>	<b>25.945,00</b>	<b>25.945,00</b>	<b>17.232,34</b>	<b>8.712,66</b>	<b>3,89</b>	<b>534.193,57</b>
<b>Total FTE</b>	<b>20 Recursos Especificos</b>	<b>698.279,00</b>	<b>-31.462,00</b>	<b>666.817,00</b>	<b>23.863,91</b>	<b>25.945,00</b>	<b>25.945,00</b>	<b>17.232,34</b>	<b>8.712,66</b>	<b>3,89</b>	<b>534.193,57</b>
<b>Total</b>	<b>210 0 REGIONAL TRINIDAD</b>	<b>698.279,00</b>	<b>-31.462,00</b>	<b>666.817,00</b>	<b>23.863,91</b>	<b>25.945,00</b>	<b>25.945,00</b>	<b>17.232,34</b>	<b>8.712,66</b>	<b>3,89</b>	<b>534.193,57</b>
<b>Cat. Prg.</b>	<b>210 0 012</b>	<b>REGIONAL ORURO</b>									
<b>FTE</b>	<b>20</b>	<b>Recursos Especificos</b>									
<b>Org.</b>	<b>230</b>	<b>Otros Recursos Especificos</b>									
2.1.2	Energía Eléctrica	120.000,00	0,00	120.000,00	8.900,80	8.900,80	8.900,80	24,10	8.876,70	7,42	84.823,00
2.1.6	INTERNET	4.140,00	0,00	4.140,00	229,00	212,97	212,97	212,97	0,00	5,14	3.501,09
2.2.1.10	Pasajes al Interior del País	2.400,00	0,00	2.400,00	0,00	0,00	0,00	0,00	0,00	0,00	2.400,00
2.2.2.10	Viáticos por Viajes al Interior del País	14.000,00	0,00	14.000,00	0,00	0,00	0,00	0,00	0,00	0,00	13.247,60
2.3.1	ALQUILER DE INMUEBLES	51.600,00	0,00	51.600,00	0,00	4.200,00	4.200,00	4.200,00	0,00	8,14	34.800,00
2.4.1.20	MANTENIMIENTO Y REPARACIÓN DE VEHÍCULOS, MAQUINARIA Y EQUIPOS	11.000,00	0,00	11.000,00	7.160,00	7.160,00	7.160,00	0,00	7.160,00	65,09	2.090,00
2.5.2.20	CONSULTORES INDIVIDUALES DE LINEA	145.368,00	0,00	145.368,00	8.076,00	8.076,00	8.076,00	8.076,00	0,00	5,56	106.334,00
3.4.1.10	Combustibles, Lubricantes y Derivados para Consumo	7.480,00	0,00	7.480,00	0,00	0,00	0,00	0,00	0,00	0,00	5.903,60
3.9.1	MATERIAL DE LIMPIEZA E HIGIENE	770,00	0,00	770,00	0,00	0,00	0,00	0,00	0,00	0,00	770,00
3.9.7	ÚTILES Y MATERIALES ELÉCTRICOS	2.100,00	0,00	2.100,00	0,00	0,00	0,00	0,00	0,00	0,00	2.100,00
3.9.8	Otros Repuestos y Accesorios	3.500,00	0,00	3.500,00	0,00	0,00	0,00	0,00	0,00	0,00	3.500,00
<b>Total</b>	<b>230 Otros Recursos</b>	<b>362.358,00</b>	<b>0,00</b>	<b>362.358,00</b>	<b>24.365,80</b>	<b>28.549,77</b>	<b>28.549,77</b>	<b>12.513,07</b>	<b>16.036,70</b>	<b>7,88</b>	<b>259.469,29</b>
<b>Total FTE</b>	<b>20 Recursos Especificos</b>	<b>362.358,00</b>	<b>0,00</b>	<b>362.358,00</b>	<b>24.365,80</b>	<b>28.549,77</b>	<b>28.549,77</b>	<b>12.513,07</b>	<b>16.036,70</b>	<b>7,88</b>	<b>259.469,29</b>
<b>Total</b>	<b>210 0 REGIONAL ORURO</b>	<b>362.358,00</b>	<b>0,00</b>	<b>362.358,00</b>	<b>24.365,80</b>	<b>28.549,77</b>	<b>28.549,77</b>	<b>12.513,07</b>	<b>16.036,70</b>	<b>7,88</b>	<b>259.469,29</b>
<b>Cat. Prg.</b>	<b>210 0 013</b>	<b>REGIONAL COBIJA</b>									
<b>FTE</b>	<b>20</b>	<b>Recursos Especificos</b>									
<b>Org.</b>	<b>230</b>	<b>Otros Recursos Especificos</b>									
2.1.2	Energía Eléctrica	88.732,00	0,00	88.732,00	5.362,81	5.362,81	5.362,81	0,00	5.362,81	6,04	66.496,54
2.1.3	Agua	4.128,00	0,00	4.128,00	282,00	0,00	0,00	0,00	0,00	0,00	3.156,00
2.1.6	INTERNET	8.160,00	0,00	8.160,00	369,00	343,17	343,17	343,17	0,00	4,21	7.130,49
2.2.2.10	Viáticos por Viajes al Interior del País	17.868,00	0,00	17.868,00	0,00	0,00	0,00	0,00	0,00	0,00	17.868,00
2.2.3	Fletes y Almacenamiento	3.000,00	-1.500,00	1.500,00	0,00	0,00	0,00	0,00	0,00	0,00	1.500,00
2.3.1	ALQUILER DE INMUEBLES	60.000,00	0,00	60.000,00	0,00	5.000,00	5.000,00	5.000,00	0,00	8,33	40.000,00
2.4.1.10	Mantenimiento y Reparación de Inmuebles	4.000,00	-2.000,00	2.000,00	0,00	0,00	0,00	0,00	0,00	0,00	2.000,00
2.4.1.20	MANTENIMIENTO Y REPARACIÓN DE VEHÍCULOS, MAQUINARIA Y EQUIPOS	36.000,00	-12.000,00	24.000,00	0,00	0,00	0,00	0,00	0,00	0,00	20.710,00
2.5.2.20	CONSULTORES INDIVIDUALES DE LINEA	104.628,00	0,00	104.628,00	0,00	0,00	0,00	0,00	0,00	0,00	104.628,00
2.5.4	Lavandería, Limpieza e Higiene	19.200,00	0,00	19.200,00	0,00	1.488,00	1.488,00	0,00	1.488,00	7,75	13.297,60
2.5.5	Publicidad	3.000,00	0,00	3.000,00	0,00	0,00	0,00	0,00	0,00	0,00	3.000,00
2.5.9	Servicios Manuales	7.200,00	-5.000,00	2.200,00	0,00	0,00	0,00	0,00	0,00	0,00	2.200,00
3.4.1.10	Combustibles, Lubricantes y Derivados para Consumo	17.660,00	0,00	17.660,00	1.592,08	722,08	722,08	975,84	-253,76	4,09	13.493,68
3.4.2	Productos Químicos y Farmacéuticos	1.240,00	0,00	1.240,00	0,00	0,00	0,00	0,00	0,00	0,00	1.240,00
3.4.3	Llantas y Neumáticos	6.240,00	0,00	6.240,00	0,00	0,00	0,00	0,00	0,00	0,00	6.240,00
3.4.8	Herramientas Menores	4.150,00	-1.500,00	2.650,00	0,00	0,00	0,00	0,00	0,00	0,00	2.650,00
3.9.7	ÚTILES Y MATERIALES ELÉCTRICOS	6.000,00	0,00	6.000,00	0,00	0,00	0,00	0,00	0,00	0,00	5.940,00
3.9.8	Otros Repuestos y Accesorios	20.670,00	0,00	20.670,00	0,00	0,00	0,00	0,00	0,00	0,00	20.670,00
8.5.1	Tasas	600,00	0,00	600,00	0,00	0,00	0,00	0,00	0,00	0,00	600,00
<b>Total</b>	<b>230 Otros Recursos</b>	<b>412.476,00</b>	<b>-22.000,00</b>	<b>390.476,00</b>	<b>7.605,89</b>	<b>12.916,06</b>	<b>12.916,06</b>	<b>6.319,01</b>	<b>6.597,05</b>	<b>3,31</b>	<b>332.820,31</b>
<b>Total FTE</b>	<b>20 Recursos Especificos</b>	<b>412.476,00</b>	<b>-22.000,00</b>	<b>390.476,00</b>	<b>7.605,89</b>	<b>12.916,06</b>	<b>12.916,06</b>	<b>6.319,01</b>	<b>6.597,05</b>	<b>3,31</b>	<b>332.820,31</b>
<b>Total</b>	<b>210 0 REGIONAL COBIJA</b>	<b>412.476,00</b>	<b>-22.000,00</b>	<b>390.476,00</b>	<b>7.605,89</b>	<b>12.916,06</b>	<b>12.916,06</b>	<b>6.319,01</b>	<b>6.597,05</b>	<b>3,31</b>	<b>332.820,31</b>
<b>Cat. Prg.</b>	<b>210 0 014</b>	<b>REGIONAL POTOSI</b>									

**ESTADO DE LA EJECUCION PRESUPUESTARIA DE GASTOS**  
**POR CATEGORIA PROGRAMÁTICA FUENTE Y ORGANISMO FINANCIADOR**

Documentos: APROBADOS

( Restricción Entidad : 526 )

Desde: Fecha: 01/05/2025

Hasta: Fecha: 31/05/2025

Objeto	Descripción Objeto Del Gasto	Presupuesto Inicial	Mod. Aprobadas	Presup. Vig.	Preventivo	Compromiso	Devengado	Pagado	Saldo Por Pagar	Porcen	Saldo Deveng.
FTE	20	Recursos Específicos									
Org.	230	Otros Recursos Específicos									
2.1.2	Energía Eléctrica	219.216,00	0,00	219.216,00	979,14	4.590,37	4.590,37	4.407,13	183,24	2,09	200.460,27
2.1.6	INTERNET	4.080,00	0,00	4.080,00	229,00	212,97	212,97	212,97	0,00	5,22	3.441,09
2.2.1.10	Pasajes al Interior del País	1.000,00	0,00	1.000,00	0,00	0,00	0,00	0,00	0,00	0,00	1.000,00
2.2.2.10	Viáticos por Viajes al Interior del País	12.600,00	0,00	12.600,00	0,00	522,50	522,50	0,00	522,50	4,15	11.868,50
2.4.1.10	Mantenimiento y Reparación de Inmuebles	7.000,00	-2.000,00	5.000,00	0,00	0,00	0,00	0,00	0,00	0,00	4.250,92
2.4.1.20	MANTENIMIENTO Y REPARACIÓN DE VEHÍCULOS, MAQUINARIA Y EQUIPOS	10.000,00	0,00	10.000,00	0,00	0,00	0,00	0,00	0,00	0,00	10.000,00
2.5.2.20	CONSULTORES INDIVIDUALES DE LINEA	48.456,00	0,00	48.456,00	4.038,00	4.038,00	4.038,00	4.038,00	0,00	8,33	29.342,80
2.5.6	Servicios de Imprenta, Fotocopiado y Fotográficos	1.000,00	0,00	1.000,00	0,00	0,00	0,00	0,00	0,00	0,00	1.000,00
3.9.8	Otros Repuestos y Accesorios	4.494,00	0,00	4.494,00	0,00	0,00	0,00	0,00	0,00	0,00	4.494,00
<b>Total</b>	<b>230 Otros Recursos</b>	<b>307.846,00</b>	<b>-2.000,00</b>	<b>305.846,00</b>	<b>5.246,14</b>	<b>9.363,84</b>	<b>9.363,84</b>	<b>8.658,10</b>	<b>705,74</b>	<b>3,06</b>	<b>265.857,58</b>
<b>Total FTE</b>	<b>20 Recursos Específicos</b>	<b>307.846,00</b>	<b>-2.000,00</b>	<b>305.846,00</b>	<b>5.246,14</b>	<b>9.363,84</b>	<b>9.363,84</b>	<b>8.658,10</b>	<b>705,74</b>	<b>3,06</b>	<b>265.857,58</b>
<b>Total</b>	<b>210 0 REGIONAL POTOSI</b>	<b>307.846,00</b>	<b>-2.000,00</b>	<b>305.846,00</b>	<b>5.246,14</b>	<b>9.363,84</b>	<b>9.363,84</b>	<b>8.658,10</b>	<b>705,74</b>	<b>3,06</b>	<b>265.857,58</b>
Cat. Prg.	410 0 002	GERENCIA DE MARKETING Y VENTAS									
FTE	20	Recursos Específicos									
Org.	230	Otros Recursos Específicos									
2.2.2.10	Viáticos por Viajes al Interior del País	3.500,00	0,00	3.500,00	875,00	0,00	0,00	0,00	0,00	0,00	3.500,00
2.2.6	Transporte de Personal	1.500,00	0,00	1.500,00	0,00	0,00	0,00	0,00	0,00	0,00	1.500,00
2.5.2.20	CONSULTORES INDIVIDUALES DE LINEA	440.484,00	0,00	440.484,00	30.013,00	30.013,00	30.013,00	30.013,00	0,00	6,81	314.183,67
2.5.5	Publicidad	117.500,00	0,00	117.500,00	0,00	0,00	0,00	9.000,00	-9.000,00	0,00	105.848,00
2.6.9.90	Otros	120.000,00	200.000,00	320.000,00	31.163,60	34.164,40	34.164,40	31.163,60	3.000,80	10,68	201.877,40
8.5.1	Tasas	6.300,00	-10.000,00	16.300,00	-2.900,00	-2.900,00	-2.900,00	-2.900,00	0,00	-17,7	12.900,00
9.7.1	Comisiones por Ventas	113.700,00	-80.000,00	33.700,00	0,00	0,00	0,00	0,00	0,00	0,00	33.700,00
<b>Total</b>	<b>230 Otros Recursos</b>	<b>802.984,00</b>	<b>130.000,00</b>	<b>932.984,00</b>	<b>59.151,60</b>	<b>61.277,40</b>	<b>61.277,40</b>	<b>67.276,60</b>	<b>-5.999,20</b>	<b>6,57</b>	<b>673.509,07</b>
<b>Total FTE</b>	<b>20 Recursos Específicos</b>	<b>802.984,00</b>	<b>130.000,00</b>	<b>932.984,00</b>	<b>59.151,60</b>	<b>61.277,40</b>	<b>61.277,40</b>	<b>67.276,60</b>	<b>-5.999,20</b>	<b>6,57</b>	<b>673.509,07</b>
<b>Total</b>	<b>410 0 GERENCIA DE MARKETING</b>	<b>802.984,00</b>	<b>130.000,00</b>	<b>932.984,00</b>	<b>59.151,60</b>	<b>61.277,40</b>	<b>61.277,40</b>	<b>67.276,60</b>	<b>-5.999,20</b>	<b>6,57</b>	<b>673.509,07</b>
<b>Total UE</b>	<b>1 Gerencia General</b>	<b>80.894.954,00</b>	<b>-0,00</b>	<b>80.894.954,00</b>	<b>6.377.476,16</b>	<b>4.928.175,89</b>	<b>4.928.175,89</b>	<b>4.501.756,36</b>	<b>426.419,53</b>	<b>6,09</b>	<b>56.205.791,21</b>
<b>Total DA</b>	<b>1 BOLIVIA TV</b>	<b>80.894.954,00</b>	<b>-0,00</b>	<b>80.894.954,00</b>	<b>6.377.476,16</b>	<b>4.928.175,89</b>	<b>4.928.175,89</b>	<b>4.501.756,36</b>	<b>426.419,53</b>	<b>6,09</b>	<b>56.205.791,21</b>
<b>Total</b>	<b>526 Bolivia TV</b>	<b>80.894.954,00</b>	<b>-0,00</b>	<b>80.894.954,00</b>	<b>6.377.476,16</b>	<b>4.928.175,89</b>	<b>4.928.175,89</b>	<b>4.501.756,36</b>	<b>426.419,53</b>	<b>6,09</b>	<b>56.205.791,21</b>



**ESTADO DE LA EJECUCION PRESUPUESTARIA DE GASTOS**  
**POR CATEGORIA PROGRAMÁTICA FUENTE Y ORGANISMO FINANCIADOR**

09/07/2025 17:52:

Gestió 2025

REP\_EJE\_PRESUP

Pagina 1 de 7

Documentos: APROBADOS

( Restricción Entidad : 526 )

Desde: Fecha: 01/06/2025

Hasta: Fecha: 30/06/2025

Objeto	Descripción Objeto Del Gasto	Presupuesto Inicial	Mod. Aprobadas	Presup. Vig.	Preventivo	Compromiso	Devengado	Pegado	Saldo Por Pagar	Porcen	Saldo Deveng.
Entidad	526	Bolivia TV									
DA	1	BOLIVIA TV									
UE	1	Gerencia General									
Cat. Prg.	000 0 002	GERENCIA GENERAL									
FTE	20	Recursos Específicos									
Org.	230	Otros Recursos Específicos									
2.2.2.10	Viáticos por Viajes al Interior del Pais	21.072,00	0,00	21.072,00	0,00	987,75	987,75	0,00	987,75	4,69	16.935,35
3.1.1.20	Gastos por Alimentación y Otros Similares	3.000,00	0,00	3.000,00	0,00	0,00	0,00	0,00	0,00	0,00	3.000,00
3.4.1.10	Combustibles, Lubricantes y Derivados para Consumo	1.870,00	0,00	1.870,00	0,00	0,00	0,00	0,00	0,00	0,00	807,93
<b>Total</b>	<b>230 Otros Recursos</b>	<b>25.942,00</b>	<b>0,00</b>	<b>25.942,00</b>	<b>0,00</b>	<b>987,75</b>	<b>987,75</b>	<b>0,00</b>	<b>987,75</b>	<b>3,81</b>	<b>20.743,28</b>
<b>Total FTE</b>	<b>20 Recursos Específicos</b>	<b>25.942,00</b>	<b>0,00</b>	<b>25.942,00</b>	<b>0,00</b>	<b>987,75</b>	<b>987,75</b>	<b>0,00</b>	<b>987,75</b>	<b>3,81</b>	<b>20.743,28</b>
<b>Total</b>	<b>000 0 GERENCIA GENERAL</b>	<b>25.942,00</b>	<b>0,00</b>	<b>25.942,00</b>	<b>0,00</b>	<b>987,75</b>	<b>987,75</b>	<b>0,00</b>	<b>987,75</b>	<b>3,81</b>	<b>20.743,28</b>
Cat. Prg.	000 0 003	DIRECCION JURIDICA NACIONAL									
FTE	20	Recursos Específicos									
Org.	230	Otros Recursos Específicos									
2.2.1.10	Pasajes al Interior del Pais	11.900,00	0,00	11.900,00	0,00	0,00	0,00	0,00	0,00	0,00	11.900,00
2.2.2.10	Viáticos por Viajes al Interior del Pais	8.750,00	0,00	8.750,00	0,00	0,00	0,00	0,00	0,00	0,00	52,50
2.5.2.20	CONSULTORES INDIVIDUALES DE LINEA	158.676,00	0,00	158.676,00	3.354,13	3.354,13	3.354,13	3.354,13	0,00	2,11	128.221,14
2.5.5	Publicidad	1.000,00	-500,00	500,00	0,00	256,68	256,68	0,00	256,68	51,34	243,32
2.5.6	Servicios de Imprenta, Fotocopiado y Fotográficos	1.650,00	-500,00	1.150,00	0,00	580,00	580,00	0,00	580,00	50,43	570,00
2.6.2	Gastos Judiciales	4.650,00	24.000,00	28.650,00	350,00	350,00	350,00	0,00	350,00	1,22	12.475,00
2.6.9.30	Pago por Trabajos Dirigidos y Pasantías	3.300,00	0,00	3.300,00	0,00	1.778,33	1.778,33	0,00	1.778,33	53,89	1.521,67
3.4.6	Productos Metálicos	2.000,00	-500,00	1.500,00	0,00	355,00	355,00	0,00	355,00	23,67	1.145,00
<b>Total</b>	<b>230 Otros Recursos</b>	<b>191.926,00</b>	<b>22.500,00</b>	<b>214.426,00</b>	<b>3.704,13</b>	<b>6.674,14</b>	<b>6.674,14</b>	<b>3.354,13</b>	<b>3.320,01</b>	<b>3,11</b>	<b>156.128,63</b>
<b>Total FTE</b>	<b>20 Recursos Específicos</b>	<b>191.926,00</b>	<b>22.500,00</b>	<b>214.426,00</b>	<b>3.704,13</b>	<b>6.674,14</b>	<b>6.674,14</b>	<b>3.354,13</b>	<b>3.320,01</b>	<b>3,11</b>	<b>156.128,63</b>
<b>Total</b>	<b>000 0 DIRECCION JURIDICA</b>	<b>191.926,00</b>	<b>22.500,00</b>	<b>214.426,00</b>	<b>3.704,13</b>	<b>6.674,14</b>	<b>6.674,14</b>	<b>3.354,13</b>	<b>3.320,01</b>	<b>3,11</b>	<b>156.128,63</b>
Cat. Prg.	000 0 004	UNIDAD DE AUDITORIA INTERNA									
FTE	20	Recursos Específicos									
Org.	230	Otros Recursos Específicos									
2.2.2.10	Viáticos por Viajes al Interior del Pais	5.600,00	0,00	5.600,00	0,00	805,00	805,00	0,00	805,00	14,38	4.795,00
2.5.2.20	CONSULTORES INDIVIDUALES DE LINEA	133.266,00	0,00	133.266,00	11.061,00	11.061,00	11.061,00	11.061,00	0,00	8,30	69.445,80
3.2.2	Productos de Artes Gráficas	1.320,00	-500,00	820,00	0,00	0,00	0,00	0,00	0,00	0,00	522,00
<b>Total</b>	<b>230 Otros Recursos</b>	<b>140.186,00</b>	<b>-500,00</b>	<b>139.686,00</b>	<b>11.061,00</b>	<b>11.866,00</b>	<b>11.866,00</b>	<b>11.061,00</b>	<b>805,00</b>	<b>8,49</b>	<b>74.762,80</b>
<b>Total FTE</b>	<b>20 Recursos Específicos</b>	<b>140.186,00</b>	<b>-500,00</b>	<b>139.686,00</b>	<b>11.061,00</b>	<b>11.866,00</b>	<b>11.866,00</b>	<b>11.061,00</b>	<b>805,00</b>	<b>8,49</b>	<b>74.762,80</b>
<b>Total</b>	<b>000 0 UNIDAD DE AUDITORIA</b>	<b>140.186,00</b>	<b>-500,00</b>	<b>139.686,00</b>	<b>11.061,00</b>	<b>11.866,00</b>	<b>11.866,00</b>	<b>11.061,00</b>	<b>805,00</b>	<b>8,49</b>	<b>74.762,80</b>
Cat. Prg.	000 0 005	JEFATURA DE PLANIFICACION Y PROYECTOS									
FTE	20	Recursos Específicos									
Org.	230	Otros Recursos Específicos									
2.2.2.10	Viáticos por Viajes al Interior del Pais	4.200,00	0,00	4.200,00	0,00	0,00	0,00	0,00	0,00	0,00	4.200,00
2.3.4	Otros Alquileres	2.500,00	-500,00	2.000,00	0,00	0,00	0,00	0,00	0,00	0,00	2.000,00
2.5.2.10	Consultorias por Producto	70.000,00	0,00	70.000,00	0,00	0,00	0,00	0,00	0,00	0,00	70.000,00
3.1.1.20	Gastos por Alimentación y Otros Similares	3.000,00	-3.000,00	0,00	0,00	0,00	0,00	0,00	0,00	0,00	0,00
<b>Total</b>	<b>230 Otros Recursos</b>	<b>79.700,00</b>	<b>-3.500,00</b>	<b>76.200,00</b>	<b>0,00</b>	<b>0,00</b>	<b>0,00</b>	<b>0,00</b>	<b>0,00</b>	<b>0,00</b>	<b>76.200,00</b>
<b>Total FTE</b>	<b>20 Recursos Específicos</b>	<b>79.700,00</b>	<b>-3.500,00</b>	<b>76.200,00</b>	<b>0,00</b>	<b>0,00</b>	<b>0,00</b>	<b>0,00</b>	<b>0,00</b>	<b>0,00</b>	<b>76.200,00</b>
<b>Total</b>	<b>000 0 JEFATURA DE</b>	<b>79.700,00</b>	<b>-3.500,00</b>	<b>76.200,00</b>	<b>0,00</b>	<b>0,00</b>	<b>0,00</b>	<b>0,00</b>	<b>0,00</b>	<b>0,00</b>	<b>76.200,00</b>
Cat. Prg.	000 0 006	TRANSPARENCIA									
FTE	20	Recursos Específicos									
Org.	230	Otros Recursos Específicos									
2.2.1.10	Pasajes al Interior del Pais	419.485,00	-419.485,00	0,00	0,00	0,00	0,00	0,00	0,00	0,00	0,00
2.2.2.10	Viáticos por Viajes al Interior del Pais	1.400,00	0,00	1.400,00	0,00	0,00	0,00	0,00	0,00	0,00	1.400,00
2.3.4	Otros Alquileres	4.400,00	-4.400,00	0,00	0,00	0,00	0,00	0,00	0,00	0,00	0,00
2.5.6	Servicios de Imprenta, Fotocopiado y Fotográficos	400,00	-100,00	300,00	0,00	0,00	0,00	0,00	0,00	0,00	300,00
3.1.1.20	Gastos por Alimentación y Otros Similares	2.000,00	0,00	2.000,00	0,00	0,00	0,00	0,00	0,00	0,00	2.000,00
<b>Total</b>	<b>230 Otros Recursos</b>	<b>427.685,00</b>	<b>-423.985,00</b>	<b>3.700,00</b>	<b>0,00</b>	<b>0,00</b>	<b>0,00</b>	<b>0,00</b>	<b>0,00</b>	<b>0,00</b>	<b>3.700,00</b>
<b>Total FTE</b>	<b>20 Recursos Específicos</b>	<b>427.685,00</b>	<b>-423.985,00</b>	<b>3.700,00</b>	<b>0,00</b>	<b>0,00</b>	<b>0,00</b>	<b>0,00</b>	<b>0,00</b>	<b>0,00</b>	<b>3.700,00</b>
<b>Total</b>	<b>000 0 TRANSPARENCIA</b>	<b>427.685,00</b>	<b>-423.985,00</b>	<b>3.700,00</b>	<b>0,00</b>	<b>0,00</b>	<b>0,00</b>	<b>0,00</b>	<b>0,00</b>	<b>0,00</b>	<b>3.700,00</b>
Cat. Prg.	000 0 007	GERENCIA ADMINISTRATIVA FINANCIERA									
FTE	20	Recursos Específicos									
Org.	230	Otros Recursos Específicos									
1.1.2.20	Bono de Antigüedad	854.688,00	0,00	854.688,00	69.549,33	69.549,33	69.549,33	69.549,33	0,00	8,14	537.660,33
1.1.3.10	Bono de Frontera	99.072,00	0,00	99.072,00	6.194,60	6.194,60	6.194,60	6.194,60	0,00	6,25	68.099,00
1.1.4	Aguinaldos	1.863.684,00	0,00	1.863.684,00	0,00	0,00	0,00	0,00	0,00	0,00	1.863.684,00
1.1.6	Asignaciones Familiares	360.000,00	0,00	360.000,00	8.000,00	8.000,00	8.000,00	8.000,00	0,00	2,22	310.000,00
1.1.7	Sueldos	21.410.520,00	0,00	21.410.520,00	1.377.817,69	1.377.817,69	1.377.817,69	1.377.817,69	0,00	6,44	14.720.770,52
1.3.1.10	Régimen de Corto Plazo (Salud)	2.236.428,00	0,00	2.236.428,00	145.356,16	145.356,16	145.356,16	145.356,16	0,00	6,50	1.532.652,97
1.3.1.20	PRIMA DE RIESGO PROFESIONAL REGIMEN DE LARGO PLAZO	382.429,00	0,00	382.429,00	24.756,23	24.756,23	24.756,23	24.756,23	0,00	6,47	262.575,85
1.3.1.31	Aporte Patronal Solidario 3.5%	670.929,00	0,00	670.929,00	50.875,03	50.875,03	50.875,03	50.875,03	0,00	7,58	424.605,52





**ESTADO DE LA EJECUCION PRESUPUESTARIA DE GASTOS  
POR CATEGORIA PROGRAMÁTICA FUENTE Y ORGANISMO FINANCIADOR**

09/07/2025 17:52:

Gestió 2025

REP\_EJE\_PRESUP

Pagina 3 de 7

Documentos: APROBADOS

( Restricción Entidad : 526 )

Desde: Fecha: 01/06/2025

Hasta: Fecha: 30/06/2025

Objeto	Descripción Objeto Del Gasto	Presupuesto Inicial	Mod. Aprobadas	Presup. Vig.	Preventivo	Compromiso	Devengado	Pagado	Saldo Por Pagar	Porcen	Saldo Deveng.
6.6.2.10	Gastos Devengados No Pagados por Servicios No Personales	580.000,00	4.142.687,74	4.722.687,74	0,00	0,00	0,00	0,00	0,00	0,00	0,00
6.6.2.20	Gastos Devengados No Pagados por Materiales y Suministros	345.995,00	96.903,00	442.898,00	0,00	0,00	0,00	0,00	0,00	0,00	243,34
6.6.4	Gastos Devengados No Pagados por Retenciones	549.600,00	-134.403,30	415.196,70	0,00	0,00	0,00	0,00	0,00	0,00	0,00
6.6.9	Otros Gastos No Pagados	0,00	3.774,50	3.774,50	0,00	0,00	0,00	0,00	0,00	0,00	558,00
<b>Total</b>	<b>230 Otros Recursos</b>	<b>3.376.051,00</b>	<b>3.426.803,30</b>	<b>6.802.854,30</b>	<b>0,00</b>	<b>0,00</b>	<b>0,00</b>	<b>0,00</b>	<b>0,00</b>	<b>0,00</b>	<b>801,64</b>
<b>Total FTE</b>	<b>20 Recursos Especificos</b>	<b>3.376.051,00</b>	<b>3.426.803,30</b>	<b>6.802.854,30</b>	<b>0,00</b>	<b>0,00</b>	<b>0,00</b>	<b>0,00</b>	<b>0,00</b>	<b>0,00</b>	<b>801,64</b>
<b>Total</b>	<b>099 0 SERVICIO DE LA DEUDA</b>	<b>3.376.051,00</b>	<b>3.426.803,30</b>	<b>6.802.854,30</b>	<b>0,00</b>	<b>0,00</b>	<b>0,00</b>	<b>0,00</b>	<b>0,00</b>	<b>0,00</b>	<b>801,64</b>
<b>Cat. Prg.</b>	<b>210 0 002</b>	<b>GERENCIA DE INFORMACIONES</b>									
<b>FTE</b>	<b>20</b>	<b>Recursos Especificos</b>									
<b>Org.</b>	<b>230</b>	<b>Otros Recursos Especificos</b>									
2.1.6	INTERNET	666.734,00	145.000,00	811.734,00	34.014,71	92.401,93	92.401,93	14.177,85	78.224,08	11,38	511.774,52
2.2.1.10	Pasajes al Interior del Pais	30.000,00	0,00	30.000,00	23.633,00	23.633,00	23.633,00	0,00	23.633,00	78,78	6.297,00
2.2.2.10	Viáticos por Viajes al Interior del Pais	52.500,00	0,00	52.500,00	2.800,00	4.637,50	4.637,50	0,00	4.637,50	8,83	39.564,20
2.2.2.20	Viáticos por Viajes al Exterior del Pais	150.230,00	0,00	150.230,00	0,00	0,00	0,00	0,00	0,00	0,00	141.748,75
2.5.2.10	Consultorias por Producto	110.400,00	0,00	110.400,00	0,00	0,00	0,00	0,00	0,00	0,00	110.400,00
2.5.2.20	CONSULTORES INDIVIDUALES DE LINEA	1.208.796,00	0,00	1.208.796,00	96.765,00	96.765,00	96.765,00	96.765,00	96.765,00	8,01	675.713,04
2.5.6	Servicios de Imprenta, Fotocopiado y Fotográficos	2.500,00	-500,00	2.000,00	0,00	0,00	0,00	0,00	0,00	0,00	2.000,00
2.6.3	Derechos sobre Bienes Intangibles	60.000,00	-60.000,00	0,00	0,00	0,00	0,00	0,00	0,00	0,00	0,00
3.2.5	Periódicos y Boletines	4.526,00	-1.000,00	3.526,00	0,00	479,88	479,88	0,00	479,88	13,61	3.046,12
3.3.2	Confecciones Textiles	1.050,00	-1.050,00	0,00	0,00	0,00	0,00	0,00	0,00	0,00	0,00
3.9.8	Otros Repuestos y Accesorios	37.900,00	-18.940,00	18.960,00	0,00	0,00	0,00	0,00	0,00	0,00	18.960,00
4.3.5	Equipo de Comunicación	49.750,00	0,00	49.750,00	0,00	0,00	0,00	0,00	0,00	0,00	49.750,00
<b>Total</b>	<b>230 Otros Recursos</b>	<b>2.374.386,00</b>	<b>63.510,00</b>	<b>2.437.896,00</b>	<b>157.212,71</b>	<b>217.917,31</b>	<b>217.917,31</b>	<b>110.942,85</b>	<b>106.974,46</b>	<b>8,94</b>	<b>1.559.253,63</b>
<b>Total FTE</b>	<b>20 Recursos Especificos</b>	<b>2.374.386,00</b>	<b>63.510,00</b>	<b>2.437.896,00</b>	<b>157.212,71</b>	<b>217.917,31</b>	<b>217.917,31</b>	<b>110.942,85</b>	<b>106.974,46</b>	<b>8,94</b>	<b>1.559.253,63</b>
<b>Total</b>	<b>210 0 GERENCIA DE</b>	<b>2.374.386,00</b>	<b>63.510,00</b>	<b>2.437.896,00</b>	<b>157.212,71</b>	<b>217.917,31</b>	<b>217.917,31</b>	<b>110.942,85</b>	<b>106.974,46</b>	<b>8,94</b>	<b>1.559.253,63</b>
<b>Cat. Prg.</b>	<b>210 0 003</b>	<b>GERENCIA DE PRODUCCION</b>									
<b>FTE</b>	<b>20</b>	<b>Recursos Especificos</b>									
<b>Org.</b>	<b>230</b>	<b>Otros Recursos Especificos</b>									
2.1.6	INTERNET	12.200,00	0,00	12.200,00	540,00	502,20	502,20	0,00	502,20	4,12	9.605,30
2.2.1.10	Pasajes al Interior del Pais	81.400,00	150.000,00	231.400,00	2.330,00	3.769,00	3.769,00	4.133,00	-364,00	1,63	217.462,00
2.2.1.20	Pasajes al Exterior del Pais	300.000,00	0,00	300.000,00	0,00	0,00	0,00	0,00	0,00	0,00	222.137,86
2.2.2.10	Viáticos por Viajes al Interior del Pais	420.000,00	0,00	420.000,00	141.560,50	121.091,25	121.091,25	0,00	121.091,25	28,83	159.377,00
2.3.4	Otros Alquileres	30.000,00	0,00	30.000,00	0,00	0,00	0,00	0,00	0,00	0,00	0,00
2.5.2.20	CONSULTORES INDIVIDUALES DE LINEA	1.237.944,00	3.507.386,00	4.745.330,00	137.136,80	137.136,80	137.136,80	137.136,80	0,00	2,89	4.198.798,07
2.6.9.90	Otros	80.000,00	100.000,00	180.000,00	17.000,00	8.402,50	8.402,50	0,00	8.402,50	4,67	61.800,00
3.4.1.10	Combustibles, Lubricantes y Derivados para Consumo	22.440,00	0,00	22.440,00	1.970,92	1.713,02	1.713,02	0,00	1.713,02	7,63	16.227,63
3.4.2	Productos Químicos y Farmacéuticos	21.900,00	-5.000,00	16.900,00	0,00	0,00	0,00	0,00	0,00	0,00	16.900,00
4.3.5	Equipo de Comunicación	24.000,00	0,00	24.000,00	0,00	7.200,00	7.200,00	0,00	7.200,00	30,00	16.800,00
<b>Total</b>	<b>230 Otros Recursos</b>	<b>2.229.884,00</b>	<b>3.752.386,00</b>	<b>5.982.270,00</b>	<b>300.538,22</b>	<b>279.814,77</b>	<b>279.814,77</b>	<b>141.269,80</b>	<b>138.544,97</b>	<b>4,68</b>	<b>4.919.107,86</b>
<b>Total FTE</b>	<b>20 Recursos Especificos</b>	<b>2.229.884,00</b>	<b>3.752.386,00</b>	<b>5.982.270,00</b>	<b>300.538,22</b>	<b>279.814,77</b>	<b>279.814,77</b>	<b>141.269,80</b>	<b>138.544,97</b>	<b>4,68</b>	<b>4.919.107,86</b>
<b>Total</b>	<b>210 0 GERENCIA DE</b>	<b>2.229.884,00</b>	<b>3.752.386,00</b>	<b>5.982.270,00</b>	<b>300.538,22</b>	<b>279.814,77</b>	<b>279.814,77</b>	<b>141.269,80</b>	<b>138.544,97</b>	<b>4,68</b>	<b>4.919.107,86</b>
<b>Cat. Prg.</b>	<b>210 0 004</b>	<b>GERENCIA TECNICA</b>									
<b>FTE</b>	<b>20</b>	<b>Recursos Especificos</b>									
<b>Org.</b>	<b>230</b>	<b>Otros Recursos Especificos</b>									
2.1.6	INTERNET	3.758.920,00	-850.000,00	2.908.920,00	1.000,00	508.283,01	508.283,01	2.455,76	505.827,25	17,47	2.101.431,50
2.2.1.10	Pasajes al Interior del Pais	10.000,00	0,00	10.000,00	330,00	660,00	660,00	0,00	660,00	6,60	8.011,00
2.2.2.10	Viáticos por Viajes al Interior del Pais	385.000,00	0,00	385.000,00	31.124,15	46.571,50	46.571,50	0,00	46.571,50	12,10	297.878,95
2.2.3	Fletes y Almacenamiento	45.550,00	-1.000,00	44.550,00	189,97	189,97	189,97	0,00	189,97	0,43	40.455,03
2.3.2	Alquiler de Equipos y Maquinarias	20.000,00	1.400.596,00	1.420.596,00	553.187,76	0,00	0,00	0,00	0,00	0,00	1.418.632,00
2.3.4	Otros Alquileres	110.848,00	-30.000,00	80.848,00	8.663,20	12.765,22	12.765,22	0,00	12.765,22	15,79	47.793,90
2.4.1.20	MANTENIMIENTO Y REPARACIÓN DE VEHICULOS, MAQUINARIA Y EQUIPOS	86.000,00	-40.000,00	46.000,00	100,00	100,00	100,00	0,00	100,00	0,22	45.900,00
2.4.3	Otros Gastos por Concepto de Instalación, Mantenimiento y Reparación	46.500,00	-20.000,00	26.500,00	0,00	0,00	0,00	0,00	0,00	0,00	26.500,00
2.5.2.20	CONSULTORES INDIVIDUALES DE LINEA	235.980,00	0,00	235.980,00	19.665,00	19.665,00	19.665,00	19.665,00	0,00	6,33	147.990,30
2.5.9	Servicios Manuales	37.000,00	-17.000,00	20.000,00	0,00	0,00	0,00	0,00	0,00	0,00	20.000,00
2.6.9.30	Pago por Trabajos Dirigidos y Pasantias	6.600,00	0,00	6.600,00	0,00	0,00	0,00	0,00	0,00	0,00	6.600,00
2.6.9.90	Otros	171.120,00	-4.520,60	166.599,40	2.000,00	6.353,96	6.353,96	0,00	6.353,96	3,81	37.758,20
3.3.3	Prendas de Vestir	16.000,00	-6.000,00	10.000,00	0,00	0,00	0,00	0,00	0,00	0,00	10.000,00
3.3.4	Calzados	8.000,00	-8.000,00	0,00	0,00	0,00	0,00	0,00	0,00	0,00	0,00
3.4.1.10	Combustibles, Lubricantes y Derivados para Consumo	93.500,00	0,00	93.500,00	5.141,79	5.518,90	5.518,90	0,00	5.518,90	5,90	76.453,98
3.4.2	Productos Químicos y Farmacéuticos	26.865,00	-5.038,00	21.827,00	2.410,00	1.782,00	1.782,00	0,00	1.782,00	8,16	20.000,00
3.4.5	Productos de Minerales no Metálicos y Plásticos	10.300,00	0,00	10.300,00	0,00	1.737,94	1.737,94	0,00	1.737,94	16,87	8.223,06
3.4.6	Productos Metálicos	43.400,00	0,00	43.400,00	321,00	2.754,43	2.754,43	0,00	2.754,43	6,35	40.645,57
3.4.8	Herramientas Menores	27.340,00	-6.507,00	20.833,00	0,00	702,21	702,21	0,00	702,21	3,37	20.000,79
3.9.7	ÚTILES Y MATERIALES ELÉCTRICOS	415.935,00	595.692,00	1.001.627,00	164.186,00	60.811,88	60.811,88	0,00	60.811,88	6,07	940.955,12
3.9.8	Otros Repuestos y Accesorios	967.950,00	-380.624,00	587.326,00	0,00	73.655,74	73.655,74	0,00	73.655,74	12,54	506.931,92
4.3.5	Equipo de Comunicación	755.000,00	7.180.526,00	7.935.526,00	178.000,00	0,00	0,00	0,00	0,00	0,00	7.935.526,00
4.3.7	Otra Maquinaria y Equipo	2.000,00	0,00	2.000,00	0,00	0,00	0,00	0,00	0,00	0,00	2.000,00
<b>Total</b>	<b>230 Otros Recursos</b>	<b>7.279.808,00</b>	<b>7.798.324,40</b>	<b>15.078.132,40</b>	<b>966.318,87</b>	<b>741.551,76</b>	<b>741.551,76</b>	<b>22.120,76</b>	<b>719.431,00</b>	<b>4,92</b>	<b>13.759.687,32</b>





**ESTADO DE LA EJECUCION PRESUPUESTARIA DE GASTOS  
POR CATEGORIA PROGRAMÁTICA FUENTE Y ORGANISMO FINANCIADOR**

09/07/2025 17:52:

Gestió 2025

REP\_EJE\_PRESUP

Página 5 de 7

Documentos: APROBADOS

( Restricción Entidad : 526 )

Desde: Fecha: 01/06/2025

Hasta: Fecha: 30/06/2025

Objeto	Descripción Objeto Del Gasto	Presupuesto Inicial	Mod. Aprobadas	Presup. Vig.	Preventivo	Compromiso	Devengado	Pagado	Saldo Por Pagar	Porcen	Saldo Deveng.
Inmuebles											
2.4.1.20	MANTENIMIENTO Y REPARACIÓN DE VEHÍCULOS, MAQUINARIA Y EQUIPOS	69.400,00	0,00	69.400,00	0,00	0,00	0,00	0,00	0,00	0,00	26.450,83
2.4.3	Otros Gastos por Concepto de Instalación, Mantenimiento y Reparación	2.702,00	0,00	2.702,00	0,00	0,00	0,00	0,00	0,00	0,00	2.702,00
2.5.2.20	CONSULTORES INDIVIDUALES DE LINEA	276.228,00	0,00	276.228,00	70.420,30	70.420,30	70.420,30	70.420,30	0,00	25,49	78.469,33
2.5.4	Lavandería, Limpieza e Higiene	48.000,00	-2.000,00	46.000,00	2.512,76	4.075,17	4.075,17	0,00	4.075,17	8,86	27.149,93
2.5.5	Publicidad	2.300,00	0,00	2.300,00	0,00	0,00	0,00	0,00	0,00	0,00	2.300,00
2.5.6	Servicios de Imprenta, Fotocopiado y Fotográficos	125,00	0,00	125,00	0,00	0,00	0,00	0,00	0,00	0,00	125,00
2.5.9	Servicios Manuales	1.000,00	0,00	1.000,00	0,00	0,00	0,00	0,00	0,00	0,00	1.000,00
2.6.6.10	Servicios Públicos	72.000,00	0,00	72.000,00	0,00	6.000,00	6.000,00	0,00	6.000,00	8,33	42.000,00
2.6.9.90	Otros	1.000,00	0,00	1.000,00	0,00	0,00	0,00	0,00	0,00	0,00	1.000,00
3.4.1.10	Combustibles, Lubricantes y Derivados para Consumo	75.922,00	0,00	75.922,00	0,00	38.470,00	38.470,00	38.470,00	0,00	50,67	18.462,40
3.4.2	Productos Químicos y Farmacéuticos	1.040,00	0,00	1.040,00	0,00	0,00	0,00	0,00	0,00	0,00	1.040,00
3.4.3	Llantas y Neumáticos	20.000,00	0,00	20.000,00	0,00	0,00	0,00	0,00	0,00	0,00	20.000,00
3.4.6	Productos Metálicos	1.000,00	0,00	1.000,00	0,00	0,00	0,00	0,00	0,00	0,00	1.000,00
3.4.8	Herramientas Menores	1.000,00	0,00	1.000,00	0,00	0,00	0,00	0,00	0,00	0,00	1.000,00
3.9.5	ÚTILES DE ESCRITORIO Y OFICINA	2.800,00	0,00	2.800,00	0,00	0,00	0,00	0,00	0,00	0,00	2.800,00
3.9.7	ÚTILES Y MATERIALES ELÉCTRICOS	6.465,00	-2.000,00	4.465,00	4.465,00	4.465,00	4.465,00	0,00	4.465,00	100,0	0,00
3.9.8	Otros Repuestos y Accesorios	13.040,00	-13.040,00	0,00	0,00	0,00	0,00	0,00	0,00	0,00	0,00
4.3.1.20	Equipo de Computación	480,00	0,00	480,00	0,00	0,00	0,00	0,00	0,00	0,00	480,00
4.3.7	Otra Maquinaria y Equipo	20.000,00	0,00	20.000,00	0,00	0,00	0,00	0,00	0,00	0,00	20.000,00
8.3.1.10	BIENES INMUEBLES	30.000,00	0,00	30.000,00	0,00	0,00	0,00	0,00	0,00	0,00	2.866,00
8.5.1	Tasas	4.810,00	0,00	4.810,00	52,00	647,00	647,00	0,00	647,00	13,45	4.035,50
<b>Total</b>	<b>230 Otros Recursos</b>	<b>1.611.152,00</b>	<b>-20.040,00</b>	<b>1.591.112,00</b>	<b>146.908,46</b>	<b>231.073,92</b>	<b>231.073,92</b>	<b>233.927,05</b>	<b>-2.853,13</b>	<b>14,52</b>	<b>884.273,67</b>
<b>Total FTE</b>	<b>20 Recursos Específicos</b>	<b>1.611.152,00</b>	<b>-20.040,00</b>	<b>1.591.112,00</b>	<b>146.908,46</b>	<b>231.073,92</b>	<b>231.073,92</b>	<b>233.927,05</b>	<b>-2.853,13</b>	<b>14,52</b>	<b>884.273,67</b>
<b>Total</b>	<b>210 0 REGIONAL COCHABAMBA</b>	<b>1.611.152,00</b>	<b>-20.040,00</b>	<b>1.591.112,00</b>	<b>146.908,46</b>	<b>231.073,92</b>	<b>231.073,92</b>	<b>233.927,05</b>	<b>-2.853,13</b>	<b>14,52</b>	<b>884.273,67</b>
<b>Cat. Prg.</b>	<b>210 0 009</b>	<b>REGIONAL TARIJA</b>									
<b>FTE</b>	<b>20</b>	<b>Recursos Específicos</b>									
<b>Org.</b>	<b>230</b>	<b>Otros Recursos Específicos</b>									
2.1.2	Energía Eléctrica	542.400,00	0,00	542.400,00	0,00	0,00	0,00	0,00	0,00	0,00	509.078,70
2.1.3	Agua	2.400,00	0,00	2.400,00	0,00	0,00	0,00	0,00	0,00	0,00	2.075,26
2.1.6	INTERNET	32.640,00	0,00	32.640,00	2.000,00	1.860,00	1.860,00	343,17	1.516,83	5,70	22.217,49
2.2.1.10	Pasajes al Interior del País	1.800,00	0,00	1.800,00	0,00	170,00	170,00	0,00	170,00	9,44	1.630,00
2.2.2.10	Viáticos por Viajes al Interior del País	74.070,00	0,00	74.070,00	0,00	5.862,50	5.862,50	0,00	5.862,50	7,91	67.420,00
2.3.1	ALQUILER DE INMUEBLES	84.000,00	0,00	84.000,00	0,00	6.500,00	6.500,00	0,00	6.500,00	7,74	59.300,00
2.4.1.20	MANTENIMIENTO Y REPARACIÓN DE VEHÍCULOS, MAQUINARIA Y EQUIPOS	104.000,00	-20.000,00	84.000,00	6.236,00	0,00	0,00	0,00	0,00	0,00	63.326,10
2.5.2.20	CONSULTORES INDIVIDUALES DE LINEA	211.536,00	0,00	211.536,00	13.221,00	13.221,00	13.221,00	13.221,00	0,00	6,25	122.224,30
2.5.4	Lavandería, Limpieza e Higiene	32.400,00	-3.000,00	29.400,00	0,00	1.997,55	1.997,55	0,00	1.997,55	6,79	19.478,83
2.6.9.90	Otros	1.200,00	0,00	1.200,00	0,00	0,00	0,00	0,00	0,00	0,00	1.200,00
3.4.1.10	Combustibles, Lubricantes y Derivados para Consumo	26.180,00	0,00	26.180,00	269,95	9.724,00	9.724,00	10.724,00	-1.000,00	37,14	7.271,21
3.4.8	Herramientas Menores	3.000,00	-1.500,00	1.500,00	0,00	0,00	0,00	0,00	0,00	0,00	1.500,00
3.9.7	ÚTILES Y MATERIALES ELÉCTRICOS	11.176,00	0,00	11.176,00	0,00	0,00	0,00	0,00	0,00	0,00	11.176,00
3.9.8	Otros Repuestos y Accesorios	17.190,00	0,00	17.190,00	0,00	0,00	0,00	0,00	0,00	0,00	17.190,00
4.3.7	Otra Maquinaria y Equipo	2.900,00	0,00	2.900,00	0,00	0,00	0,00	0,00	0,00	0,00	2.900,00
8.5.1	Tasas	300,00	0,00	300,00	0,00	0,00	0,00	0,00	0,00	0,00	212,00
<b>Total</b>	<b>230 Otros Recursos</b>	<b>1.147.192,00</b>	<b>-24.500,00</b>	<b>1.122.692,00</b>	<b>21.726,95</b>	<b>39.335,05</b>	<b>39.335,05</b>	<b>24.288,17</b>	<b>15.046,88</b>	<b>3,50</b>	<b>908.199,89</b>
<b>Total FTE</b>	<b>20 Recursos Específicos</b>	<b>1.147.192,00</b>	<b>-24.500,00</b>	<b>1.122.692,00</b>	<b>21.726,95</b>	<b>39.335,05</b>	<b>39.335,05</b>	<b>24.288,17</b>	<b>15.046,88</b>	<b>3,50</b>	<b>908.199,89</b>
<b>Total</b>	<b>210 0 REGIONAL TARIJA</b>	<b>1.147.192,00</b>	<b>-24.500,00</b>	<b>1.122.692,00</b>	<b>21.726,95</b>	<b>39.335,05</b>	<b>39.335,05</b>	<b>24.288,17</b>	<b>15.046,88</b>	<b>3,50</b>	<b>908.199,89</b>
<b>Cat. Prg.</b>	<b>210 0 010</b>	<b>REGIONAL SUCRE</b>									
<b>FTE</b>	<b>20</b>	<b>Recursos Específicos</b>									
<b>Org.</b>	<b>230</b>	<b>Otros Recursos Específicos</b>									
2.1.2	Energía Eléctrica	247.200,00	0,00	247.200,00	10.757,30	9.644,90	9.644,90	9.644,90	0,00	3,90	201.185,30
2.1.3	Agua	3.600,00	0,00	3.600,00	220,70	220,70	220,70	220,70	0,00	6,13	2.447,30
2.1.6	INTERNET	8.640,00	0,00	8.640,00	0,00	0,00	0,00	343,17	-343,17	0,00	7.610,49
2.2.2.10	Viáticos por Viajes al Interior del País	60.000,00	0,00	60.000,00	4.357,20	11.229,40	11.229,40	0,00	11.229,40	18,72	33.374,20
2.3.4	Otros Alquileres	28.800,00	0,00	28.800,00	0,00	1.116,00	1.116,00	0,00	1.116,00	3,88	23.220,00
2.4.1.10	Mantenimiento y Reparación de Inmuebles	35.000,00	0,00	35.000,00	0,00	0,00	0,00	0,00	0,00	0,00	22.757,14
2.4.1.20	MANTENIMIENTO Y REPARACIÓN DE VEHÍCULOS, MAQUINARIA Y EQUIPOS	81.100,00	0,00	81.100,00	30.000,00	0,00	0,00	0,00	0,00	0,00	64.397,20
2.5.2.20	CONSULTORES INDIVIDUALES DE LINEA	101.340,00	0,00	101.340,00	8.445,00	8.445,00	8.445,00	8.445,00	0,00	8,33	52.077,50
3.4.1.10	Combustibles, Lubricantes y Derivados para Consumo	41.072,00	0,00	41.072,00	0,00	11.220,00	11.220,00	11.220,00	0,00	27,32	12.746,94
3.4.3	Llantas y Neumáticos	18.400,00	-8.400,00	10.000,00	0,00	0,00	0,00	0,00	0,00	0,00	10.000,00
3.9.7	ÚTILES Y MATERIALES ELÉCTRICOS	79.850,00	0,00	79.850,00	0,00	0,00	0,00	0,00	0,00	0,00	79.850,00
3.9.8	Otros Repuestos y Accesorios	21.530,00	0,00	21.530,00	0,00	0,00	0,00	0,00	0,00	0,00	21.530,00
<b>Total</b>	<b>230 Otros Recursos</b>	<b>726.532,00</b>	<b>-8.400,00</b>	<b>718.132,00</b>	<b>53.780,20</b>	<b>41.876,00</b>	<b>41.876,00</b>	<b>29.873,77</b>	<b>12.002,23</b>	<b>5,83</b>	<b>531.196,07</b>
<b>Total FTE</b>	<b>20 Recursos Específicos</b>	<b>726.532,00</b>	<b>-8.400,00</b>	<b>718.132,00</b>	<b>53.780,20</b>	<b>41.876,00</b>	<b>41.876,00</b>	<b>29.873,77</b>	<b>12.002,23</b>	<b>5,83</b>	<b>531.196,07</b>
<b>Total</b>	<b>210 0 REGIONAL SUCRE</b>	<b>726.532,00</b>	<b>-8.400,00</b>	<b>718.132,00</b>	<b>53.780,20</b>	<b>41.876,00</b>	<b>41.876,00</b>	<b>29.873,77</b>	<b>12.002,23</b>	<b>5,83</b>	<b>531.196,07</b>
<b>Cat. Prg.</b>	<b>210 0 011</b>	<b>REGIONAL TRINIDAD</b>									
<b>FTE</b>	<b>20</b>	<b>Recursos Específicos</b>									

**ESTADO DE LA EJECUCION PRESUPUESTARIA DE GASTOS**  
**POR CATEGORIA PROGRAMÁTICA FUENTE Y ORGANISMO FINANCIADOR**

09/07/2025 17:52:

Gestió 2025

REP\_EJE\_PRESUP

Pagina 6 de 7

Documentos: APROBADOS ( Restricción Entidad : 526 )

Desde: Fecha: 01/06/2025

Hasta: Fecha: 30/06/2025

Objeto	Descripción Objeto Del Gasto	Presupuesto Inicial	Mod. Aprobadas	Presup. Vig.	Preventivo	Compromiso	Devengado	Pagado	Saldo Por Pagar	Porcen	Saldo Deveng.
<b>Org.</b>	<b>230</b>	<b>Otros Recursos Especificos</b>									
2.1.2	Energía Eléctrica	210.000,00	0,00	210.000,00	9.608,81	9.608,81	9.608,81	18.377,97	-8.769,16	4,58	160.214,32
2.1.3	Agua	4.920,00	0,00	4.920,00	162,69	162,69	162,69	162,69	0,00	3,31	4.184,40
2.1.4	TELEFONÍA	1.800,00	0,00	1.800,00	132,50	132,50	132,50	132,50	0,00	7,36	1.137,50
2.1.6	INTERNET	8.160,00	0,00	8.160,00	0,00	0,00	0,00	500,34	-500,34	0,00	6.658,98
2.2.1.10	Pasajes al Interior del País	6.230,00	0,00	6.230,00	0,00	120,00	120,00	0,00	120,00	1,93	6.026,00
2.2.2.10	Viáticos por Viajes al Interior del País	39.873,00	0,00	39.873,00	522,50	992,75	992,75	0,00	992,75	2,49	38.775,25
2.2.3	Fletes y Almacenamiento	3.600,00	0,00	3.600,00	650,00	450,00	450,00	0,00	450,00	12,50	3.150,00
2.3.1	ALQUILER DE INMUEBLES	30.000,00	0,00	30.000,00	12.500,00	2.500,00	2.500,00	0,00	2.500,00	8,33	17.500,00
2.4.1.10	Mantenimiento y Reparación de Inmuebles	13.500,00	-8.000,00	5.500,00	0,00	0,00	0,00	0,00	0,00	0,00	5.500,00
2.4.1.20	MANTENIMIENTO Y REPARACIÓN DE VEHÍCULOS, MAQUINARIA Y EQUIPOS	13.700,00	0,00	13.700,00	0,00	0,00	0,00	0,00	0,00	0,00	8.385,00
2.5.2.20	CONSULTORES INDIVIDUALES DE LINEA	248.916,00	0,00	248.916,00	14.043,00	14.043,00	14.043,00	14.043,00	0,00	5,64	167.953,57
2.5.4	Lavandería, Limpieza e Higiene	20.400,00	0,00	20.400,00	0,00	0,00	0,00	0,00	0,00	0,00	20.400,00
2.5.5	Publicidad	4.500,00	0,00	4.500,00	0,00	0,00	0,00	0,00	0,00	0,00	4.500,00
2.5.9	Servicios Manuales	3.420,00	0,00	3.420,00	60,00	60,00	60,00	0,00	60,00	1,75	1.464,00
3.3.3	Prendas de Vestir	595,00	0,00	595,00	0,00	0,00	0,00	0,00	0,00	0,00	595,00
3.3.4	Calzados	840,00	0,00	840,00	0,00	0,00	0,00	0,00	0,00	0,00	840,00
3.4.1.10	Combustibles, Lubricantes y Derivados para Consumo	31.795,00	0,00	31.795,00	1.715,22	4.091,22	4.091,22	2.917,20	1.174,02	12,87	22.518,58
3.4.3	Llantas y Neumáticos	15.400,00	-15.400,00	0,00	0,00	0,00	0,00	0,00	0,00	0,00	0,00
3.9.7	ÚTILES Y MATERIALES ELÉCTRICOS	12.230,00	0,00	12.230,00	0,00	0,00	0,00	0,00	0,00	0,00	12.230,00
3.9.8	Otros Repuestos y Accesorios	28.400,00	-8.062,00	20.338,00	0,00	0,00	0,00	0,00	0,00	0,00	20.000,00
<b>Total</b>	<b>230 Otros Recursos</b>	<b>698.279,00</b>	<b>-31.462,00</b>	<b>666.817,00</b>	<b>39.394,72</b>	<b>32.160,97</b>	<b>32.160,97</b>	<b>36.133,70</b>	<b>-3.972,73</b>	<b>4,82</b>	<b>502.032,60</b>
<b>Total FTE</b>	<b>20 Recursos Especificos</b>	<b>698.279,00</b>	<b>-31.462,00</b>	<b>666.817,00</b>	<b>39.394,72</b>	<b>32.160,97</b>	<b>32.160,97</b>	<b>36.133,70</b>	<b>-3.972,73</b>	<b>4,82</b>	<b>502.032,60</b>
<b>Total</b>	<b>210 0 REGIONAL TRINIDAD</b>	<b>698.279,00</b>	<b>-31.462,00</b>	<b>666.817,00</b>	<b>39.394,72</b>	<b>32.160,97</b>	<b>32.160,97</b>	<b>36.133,70</b>	<b>-3.972,73</b>	<b>4,82</b>	<b>502.032,60</b>
<b>Cat. Prg.</b>	<b>210 0 012</b>	<b>REGIONAL OROURO</b>									
<b>FTE</b>	<b>20</b>	<b>Recursos Especificos</b>									
<b>Org.</b>	<b>230</b>	<b>Otros Recursos Especificos</b>									
2.1.2	Energía Eléctrica	120.000,00	0,00	120.000,00	10.338,40	10.338,40	10.338,40	19.214,40	-8.876,00	8,62	74.484,60
2.1.6	INTERNET	4.140,00	0,00	4.140,00	0,00	0,00	0,00	212,97	-212,97	0,00	3.501,09
2.2.1.10	Pasajes al Interior del País	2.400,00	0,00	2.400,00	0,00	0,00	0,00	0,00	0,00	0,00	2.400,00
2.2.2.10	Viáticos por Viajes al Interior del País	14.000,00	0,00	14.000,00	0,00	0,00	0,00	0,00	0,00	0,00	13.247,60
2.3.1	ALQUILER DE INMUEBLES	51.600,00	0,00	51.600,00	0,00	4.200,00	4.200,00	0,00	4.200,00	8,14	30.600,00
2.4.1.20	MANTENIMIENTO Y REPARACIÓN DE VEHÍCULOS, MAQUINARIA Y EQUIPOS	11.000,00	0,00	11.000,00	0,00	0,00	0,00	7.160,00	-7.160,00	0,00	2.090,00
2.5.2.20	CONSULTORES INDIVIDUALES DE LINEA	145.368,00	0,00	145.368,00	8.076,00	8.076,00	8.076,00	8.076,00	0,00	5,56	98.258,00
3.4.1.10	Combustibles, Lubricantes y Derivados para Consumo	7.480,00	0,00	7.480,00	0,00	3.740,00	3.740,00	3.740,00	0,00	50,00	2.163,60
3.9.1	MATERIAL DE LIMPIEZA E HIGIENE	770,00	0,00	770,00	0,00	0,00	0,00	0,00	0,00	0,00	770,00
3.9.7	ÚTILES Y MATERIALES ELÉCTRICOS	2.100,00	0,00	2.100,00	0,00	0,00	0,00	0,00	0,00	0,00	2.100,00
3.9.8	Otros Repuestos y Accesorios	3.500,00	0,00	3.500,00	0,00	0,00	0,00	0,00	0,00	0,00	3.500,00
<b>Total</b>	<b>230 Otros Recursos</b>	<b>362.358,00</b>	<b>0,00</b>	<b>362.358,00</b>	<b>18.414,40</b>	<b>26.354,40</b>	<b>26.354,40</b>	<b>38.403,37</b>	<b>-12.048,97</b>	<b>7,27</b>	<b>233.114,89</b>
<b>Total FTE</b>	<b>20 Recursos Especificos</b>	<b>362.358,00</b>	<b>0,00</b>	<b>362.358,00</b>	<b>18.414,40</b>	<b>26.354,40</b>	<b>26.354,40</b>	<b>38.403,37</b>	<b>-12.048,97</b>	<b>7,27</b>	<b>233.114,89</b>
<b>Total</b>	<b>210 0 REGIONAL OROURO</b>	<b>362.358,00</b>	<b>0,00</b>	<b>362.358,00</b>	<b>18.414,40</b>	<b>26.354,40</b>	<b>26.354,40</b>	<b>38.403,37</b>	<b>-12.048,97</b>	<b>7,27</b>	<b>233.114,89</b>
<b>Cat. Prg.</b>	<b>210 0 013</b>	<b>REGIONAL COBIJA</b>									
<b>FTE</b>	<b>20</b>	<b>Recursos Especificos</b>									
<b>Org.</b>	<b>230</b>	<b>Otros Recursos Especificos</b>									
2.1.2	Energía Eléctrica	88.732,00	0,00	88.732,00	6.187,67	6.187,67	6.187,67	11.550,48	-5.362,81	6,97	60.308,87
2.1.3	Agua	4.128,00	0,00	4.128,00	546,00	546,00	546,00	276,00	270,00	13,23	2.610,00
2.1.6	INTERNET	8.160,00	0,00	8.160,00	0,00	0,00	0,00	343,17	-343,17	0,00	7.130,49
2.2.2.10	Viáticos por Viajes al Interior del País	17.868,00	0,00	17.868,00	0,00	0,00	0,00	0,00	0,00	0,00	17.868,00
2.2.3	Fletes y Almacenamiento	3.000,00	-1.500,00	1.500,00	0,00	0,00	0,00	0,00	0,00	0,00	1.500,00
2.3.1	ALQUILER DE INMUEBLES	60.000,00	0,00	60.000,00	0,00	5.000,00	5.000,00	0,00	5.000,00	8,33	35.000,00
2.4.1.10	Mantenimiento y Reparación de Inmuebles	4.000,00	-2.000,00	2.000,00	0,00	0,00	0,00	0,00	0,00	0,00	2.000,00
2.4.1.20	MANTENIMIENTO Y REPARACIÓN DE VEHÍCULOS, MAQUINARIA Y EQUIPOS	36.000,00	-12.000,00	24.000,00	10.000,00	-3.290,00	-3.290,00	0,00	-3.290,00	-13,7	24.000,00
2.5.2.20	CONSULTORES INDIVIDUALES DE LINEA	104.628,00	0,00	104.628,00	0,00	0,00	0,00	0,00	0,00	0,00	104.628,00
2.5.4	Lavandería, Limpieza e Higiene	19.200,00	0,00	19.200,00	0,00	1.488,00	1.488,00	0,00	1.488,00	7,75	11.809,60
2.5.5	Publicidad	3.000,00	0,00	3.000,00	0,00	0,00	0,00	0,00	0,00	0,00	3.000,00
2.5.9	Servicios Manuales	7.200,00	-5.000,00	2.200,00	80,00	80,00	80,00	0,00	80,00	3,64	2.120,00
3.4.1.10	Combustibles, Lubricantes y Derivados para Consumo	17.660,00	0,00	17.660,00	1.095,13	5.957,13	5.957,13	4.862,00	1.095,13	33,73	7.536,55
3.4.2	Productos Químicos y Farmacéuticos	1.240,00	0,00	1.240,00	0,00	0,00	0,00	0,00	0,00	0,00	1.240,00
3.4.3	Llantas y Neumáticos	6.240,00	0,00	6.240,00	0,00	0,00	0,00	0,00	0,00	0,00	6.240,00
3.4.8	Herramientas Menores	4.150,00	-1.500,00	2.650,00	0,00	0,00	0,00	0,00	0,00	0,00	2.650,00
3.9.7	ÚTILES Y MATERIALES ELÉCTRICOS	6.000,00	0,00	6.000,00	0,00	0,00	0,00	0,00	0,00	0,00	5.940,00
3.9.8	Otros Repuestos y Accesorios	20.670,00	0,00	20.670,00	0,00	0,00	0,00	0,00	0,00	0,00	20.670,00
8.5.1	Tasas	600,00	0,00	600,00	71,00	21,00	21,00	0,00	21,00	3,50	579,00
<b>Total</b>	<b>230 Otros Recursos</b>	<b>412.476,00</b>	<b>-22.000,00</b>	<b>390.476,00</b>	<b>17.979,80</b>	<b>15.989,80</b>	<b>15.989,80</b>	<b>17.031,65</b>	<b>-1.041,85</b>	<b>4,09</b>	<b>316.830,51</b>
<b>Total FTE</b>	<b>20 Recursos Especificos</b>	<b>412.476,00</b>	<b>-22.000,00</b>	<b>390.476,00</b>	<b>17.979,80</b>	<b>15.989,80</b>	<b>15.989,80</b>	<b>17.031,65</b>	<b>-1.041,85</b>	<b>4,09</b>	<b>316.830,51</b>
<b>Total</b>	<b>210 0 REGIONAL COBIJA</b>	<b>412.476,00</b>	<b>-22.000,00</b>	<b>390.476,00</b>	<b>17.979,80</b>	<b>15.989,80</b>	<b>15.989,80</b>	<b>17.031,65</b>	<b>-1.041,85</b>	<b>4,09</b>	<b>316.830,51</b>
<b>Cat. Prg.</b>	<b>210 0 014</b>	<b>REGIONAL POTOSI</b>									

Documentos: APROBADOS

( Restricción Entidad : 526 )

Desde: Fecha: 01/06/2025

Hasta: Fecha: 30/06/2025

Objeto	Descripcion Objeto Del Gasto	Presupuesto Inicial	Mod. Aprobadas	Presup. Vig.	Preventivo	Compromiso	Devengado	Pagado	Saldo Por Pagar	Porcen	Saldo Deveng.
FTE	20	Recursos Especificos									
Org.	230	Otros Recursos Especificos									
2.1.2	Energía Eléctrica	219.216,00	0,00	219.216,00	8.717,63	8.717,63	8.717,63	5.093,92	3.623,71	3,98	191.742,64
2.1.6	INTERNET	4.080,00	0,00	4.080,00	0,00	0,00	0,00	212,97	-212,97	0,00	3.441,09
2.2.1.10	Pasajes al Interior del País	1.000,00	0,00	1.000,00	0,00	0,00	0,00	0,00	0,00	0,00	1.000,00
2.2.2.10	Viáticos por Viajes al Interior del País	12.600,00	0,00	12.600,00	0,00	0,00	0,00	0,00	0,00	0,00	11.868,50
2.4.1.10	Mantenimiento y Reparación de Inmuebles	7.000,00	-2.000,00	5.000,00	0,00	0,00	0,00	0,00	0,00	0,00	4.250,92
2.4.1.20	MANTENIMIENTO Y REPARACIÓN DE VEHÍCULOS, MAQUINARIA Y EQUIPOS	10.000,00	0,00	10.000,00	0,00	0,00	0,00	0,00	0,00	0,00	10.000,00
2.5.2.20	CONSULTORES INDIVIDUALES DE LINEA	48.456,00	0,00	48.456,00	4.038,00	4.038,00	4.038,00	4.038,00	0,00	8,33	25.304,80
2.5.6	Servicios de Imprenta, Fotocopiado y Fotográficos	1.000,00	0,00	1.000,00	0,00	0,00	0,00	0,00	0,00	0,00	1.000,00
3.9.8	Otros Repuestos y Accesorios	4.494,00	0,00	4.494,00	0,00	0,00	0,00	0,00	0,00	0,00	4.494,00
<b>Total</b>	<b>230 Otros Recursos</b>	<b>307.846,00</b>	<b>-2.000,00</b>	<b>305.846,00</b>	<b>12.755,63</b>	<b>12.755,63</b>	<b>12.755,63</b>	<b>9.344,89</b>	<b>3.410,74</b>	<b>4,17</b>	<b>253.101,95</b>
<b>Total FTE</b>	<b>20 Recursos Especificos</b>	<b>307.846,00</b>	<b>-2.000,00</b>	<b>305.846,00</b>	<b>12.755,63</b>	<b>12.755,63</b>	<b>12.755,63</b>	<b>9.344,89</b>	<b>3.410,74</b>	<b>4,17</b>	<b>253.101,95</b>
<b>Total</b>	<b>210 0 REGIONAL POTOSI</b>	<b>307.846,00</b>	<b>-2.000,00</b>	<b>305.846,00</b>	<b>12.755,63</b>	<b>12.755,63</b>	<b>12.755,63</b>	<b>9.344,89</b>	<b>3.410,74</b>	<b>4,17</b>	<b>253.101,95</b>
Cat. Prg.	410 0 002	GERENCIA DE MARKETING Y VENTAS									
FTE	20	Recursos Especificos									
Org.	230	Otros Recursos Especificos									
2.2.2.10	Viáticos por Viajes al Interior del País	3.500,00	0,00	3.500,00	0,00	875,00	875,00	0,00	875,00	25,00	2.625,00
2.2.6	Transporte de Personal	1.500,00	0,00	1.500,00	0,00	0,00	0,00	0,00	0,00	0,00	1.500,00
2.5.2.20	CONSULTORES INDIVIDUALES DE LINEA	440.484,00	0,00	440.484,00	29.787,80	29.787,80	29.787,80	29.787,80	0,00	6,76	284.395,87
2.5.5	Publicidad	117.500,00	0,00	117.500,00	15.615,60	33.515,60	33.515,60	0,00	33.515,60	28,52	72.332,40
2.6.9.90	Otros	120.000,00	200.000,00	320.000,00	7.467,20	7.667,20	7.667,20	0,00	7.667,20	2,40	194.210,20
8.5.1	Tasas	6.300,00	10.000,00	16.300,00	0,00	0,00	0,00	-300,00	300,00	0,00	12.900,00
9.7.1	Comisiones por Ventas	113.700,00	-80.000,00	33.700,00	0,00	0,00	0,00	0,00	0,00	0,00	33.700,00
<b>Total</b>	<b>230 Otros Recursos</b>	<b>802.984,00</b>	<b>130.000,00</b>	<b>932.984,00</b>	<b>52.870,60</b>	<b>71.845,60</b>	<b>71.845,60</b>	<b>29.487,80</b>	<b>42.357,80</b>	<b>7,70</b>	<b>601.663,47</b>
<b>Total FTE</b>	<b>20 Recursos Especificos</b>	<b>802.984,00</b>	<b>130.000,00</b>	<b>932.984,00</b>	<b>52.870,60</b>	<b>71.845,60</b>	<b>71.845,60</b>	<b>29.487,80</b>	<b>42.357,80</b>	<b>7,70</b>	<b>601.663,47</b>
<b>Total</b>	<b>410 0 GERENCIA DE MARKETING</b>	<b>802.984,00</b>	<b>130.000,00</b>	<b>932.984,00</b>	<b>52.870,60</b>	<b>71.845,60</b>	<b>71.845,60</b>	<b>29.487,80</b>	<b>42.357,80</b>	<b>7,70</b>	<b>601.663,47</b>
<b>Total UE</b>	<b>1 Gerencia General</b>	<b>80.894.954,00</b>	<b>24.500.000,00</b>	<b>105.394.954,00</b>	<b>4.234.575,30</b>	<b>5.203.802,25</b>	<b>5.203.802,25</b>	<b>3.760.071,38</b>	<b>1.443.730,87</b>	<b>4,94</b>	<b>75.501.988,96</b>
<b>Total DA</b>	<b>1 BOLIVIA TV</b>	<b>80.894.954,00</b>	<b>24.500.000,00</b>	<b>105.394.954,00</b>	<b>4.234.575,30</b>	<b>5.203.802,25</b>	<b>5.203.802,25</b>	<b>3.760.071,38</b>	<b>1.443.730,87</b>	<b>4,94</b>	<b>75.501.988,96</b>
<b>Total</b>	<b>526 Bolivia TV</b>	<b>80.894.954,00</b>	<b>24.500.000,00</b>	<b>105.394.954,00</b>	<b>4.234.575,30</b>	<b>5.203.802,25</b>	<b>5.203.802,25</b>	<b>3.760.071,38</b>	<b>1.443.730,87</b>	<b>4,94</b>	<b>75.501.988,96</b>



CONSULTA A LA EJECUCION DE RECURSOS POR ENTIDADES

Fecha: 16/07/2025 20:39:35

Gestión: 2025

Usuario: RNC476243600

Ambiente: PRODUCCION

Reporte: RRecEjecucionRecursos

Entidad desde: 526  
 Fuente desde: 20  
 Organismo desde: 230  
 Rubro desde: 11  
 Fecha desde: 01/04/2025  
 Estado: APROBADO

Entidad hasta: 526  
 Fuente hasta: 20  
 Organismo hasta: 230  
 Rubro hasta: 39.3.2  
 Fecha hasta: 30/06/2025

Ent. Org. Rubro	Presup. Inicial	Modificaciones	Presupuesto Vig.	Devengado	Perebido	Saldo
526 Bolivia TV	80,894,954.00	24,500,000.00	105,394,954.00	26,037,835.99	12,206,925.93	79,357,118.01
20 Recursos Especificos	80,894,954.00	24,500,000.00	105,394,954.00	26,037,835.99	12,206,925.93	79,357,118.01
230	76,518,903.00	24,500,000.00	101,018,903.00	26,031,121.00	10,964,179.19	74,987,782.00
11.3.Venta de Servicios	0.00	0.00	0.00	0.00	0.00	0.00
15.9.1.Multas	0.00	0.00	0.00	6,714.99	6,714.99	-6,714.99
15.9.9.Otros Ingresos no Especificados	0.00	0.00	0.00	0.00	0.00	0.00
35.3.1.Diminución de Cuentas por Cobrar a Largo	0.00	0.00	0.00	0.00	0.00	0.00
35.4.1.RECURSOS DEVENGADOS NO COBRADOS POR	0.00	0.00	0.00	0.00	1,236,031.75	0.00
39.1.1.INCREMENTO DE CUENTAS POR PAGAR A	345,995.00	0.00	345,995.00	0.00	0.00	345,995.00
39.1.2.INCREMENTO DE CUENTAS POR PAGAR A	582,895.00	0.00	582,895.00	0.00	0.00	582,895.00
39.1.3.INCREMENTO DE CUENTAS POR PAGAR A	2,898,161.00	0.00	2,898,161.00	0.00	0.00	2,898,161.00
39.1.4.INCREMENTO DE CUENTAS POR PAGAR A	310,833.00	0.00	310,833.00	0.00	0.00	310,833.00
39.1.5.INCREMENTO DE CUENTAS POR PAGAR A	238,167.00	0.00	238,167.00	0.00	0.00	238,167.00
<b>Total:</b>	<b>80,894,954.00</b>	<b>24,500,000.00</b>	<b>105,394,954.00</b>	<b>26,037,835.99</b>	<b>12,206,925.93</b>	<b>79,357,118.01</b>



**ESTADO DE LA EJECUCION PRESUPUESTARIA DE GASTOS**  
ENTIDAD GRUPO

Documentos: APROBADOS

( Restricción Entidad : 526 )

Desde: Fecha: 01/04/2025

Hasta: Fecha: 30/06/2025

Grupo	Descripción Grupo	Presupuesto Inicial	Mod. Aprobadas	Presup. Vig.	Preventivo	Compromiso	Devengado	Porcen	Saldo Deveng.	Pagado	Saldo Por Pagar
Entidad	526	Bolivia TV									
1	SERVICIOS PERSONALES	28.325.035,00	0,00	28.325.035,00	5.039.969,20	5.039.969,20	5.039.969,20	17,79	20.026.578,24	5.031.969,20	8.000,00
2	SERVICIOS NO PERSONALES	27.902.368,00	10.229.970,10	38.132.358,10	6.175.035,91	6.324.201,56	6.324.201,56	16,58	29.720.578,78	4.825.494,07	1.498.707,49
3	MATERIALES Y SUMINISTROS	6.543.762,00	-187.299,40	6.356.462,60	1.526.048,18	1.157.840,02	1.157.840,02	18,22	4.953.656,80	848.420,47	309.419,55
4	ACTIVOS REALES	3.329.430,00	7.180.526,00	10.509.956,00	1.391.220,00	307.596,00	307.596,00	2,93	10.202.360,00	0,00	307.596,00
6	SERVICIO DE LA DEUDA PUBLICA Y DISMINUCION DE OTROS PASIVOS	3.376.051,00	3.426.803,30	6.802.854,30	0,00	0,00	0,00	0,00	801,64	0,00	0,00
7	TRANSFERENCIAS	3.373.602,00	0,00	3.373.602,00	100.000,00	100.000,00	100.000,00	2,96	3.273.602,00	100.000,00	0,00
8	IMPUESTOS, REGALIAS Y TASAS	7.930.986,00	3.930.000,00	11.860.986,00	1.355.518,00	1.356.130,50	1.356.130,50	11,43	7.290.711,50	1.384.712,50	-28.582,00
9	OTROS GASTOS	113.700,00	-80.000,00	33.700,00	0,00	0,00	0,00	0,00	33.700,00	0,00	0,00
<b>Total</b>	<b>526 Bolivia TV</b>	<b>80.894.954,00</b>	<b>24.500.000,00</b>	<b>105.394.954,00</b>	<b>15.587.791,29</b>	<b>14.285.737,28</b>	<b>14.285.737,28</b>	<b>13,55</b>	<b>75.501.988,96</b>	<b>12.190.596,24</b>	<b>2.095.141,04</b>