

Empresa Estatal de Televisión  
“Bolivia Tv”



EJECUCION  
PRESUPUESTARIA DE  
RECURSOS

Al 31 de Diciembre 2019



( 019 )

14



Ejecución Presupuestaria de Recursos


Del 1 de Enero al 31 de Diciembre de 2019

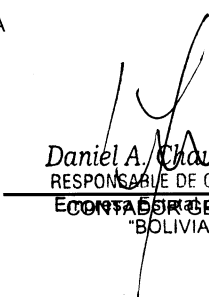
( Expresado en Bolivianos )


Fecha de


18/02/2020 19:57:

Rubro	Descripción	Aprobado	Modificacione	Vigente	Devengado	Percibido	Saldo por Percibir
		1	2	3 = 1 ± 2	4	5	6 = 4 - 5
<b>11</b>	<b>INGRESOS DE OPERACION</b>	<b>117.193.585.0</b>	<b>0.00</b>	<b>117.193.585.0</b>	<b>84.999.949.50</b>	<b>66.449.793.55</b>	<b>18.550.155.95</b>
11.3	Venta de Servicios	117,193,585.0	0.00	117,193,585.0	84,999,949.50	66,449,793.55	18,550,155.95
<b>15</b>	<b>TASAS, DERECHOS Y OTROS INGRESOS</b>	<b>0.00</b>	<b>0.00</b>	<b>0.00</b>	<b>223.549.77</b>	<b>223.549.77</b>	<b>0.00</b>
15.9	Otros Ingresos	0.00	0.00	0.00	223,549.77	223,549.77	0.00
15.9.1	Multas	0.00	0.00	0.00	32,437.53	32,437.53	0.00
15.9.9	Otros Ingresos no Especificados	0.00	0.00	0.00	191,112.24	191,112.24	0.00
<b>35</b>	<b>DISMINUCION Y COBRO DE OTROS ACTIVOS</b>	<b>3.527.000.00</b>	<b>13.993.608.59</b>	<b>17.520.608.59</b>	<b>4.504.828.00</b>	<b>4.306.687.30</b>	<b>198.140.70</b>
35.1	Disminución del Activo Disponible	0.00	9,693,835.21	9,693,835.21	0.00	0.00	0.00
35.1.1	Disminución de Caja y Bancos	0.00	9,693,835.21	9,693,835.21	0.00	0.00	0.00
35.2	Disminución de Ctas. y Doc. por Cobrar y Otros	3,527,000.00	0.00	3,527,000.00	0.00	0.00	0.00
35.2.1	Disminución de Cuentas por Cobrar a Corto	3,527,000.00	0.00	3,527,000.00	0.00	0.00	0.00
	Disminución de Ctas. y Doc. por Cobrar y Otros	0.00	0.00	0.00	6,913.92	6,913.92	0.00
35.3.1	Disminución de Cuentas por Cobrar a Largo	0.00	0.00	0.00	6,913.92	6,913.92	0.00
35.4	Cobro de Ctas. y Doc. por Cob. y Otros Act.	0.00	4,299,773.38	4,299,773.38	4,497,914.08	4,299,773.38	198,140.70
35.4.1	Recursos Devengados No Cob. por Ctas. por Cob.	0.00	4,299,773.38	4,299,773.38	4,497,914.08	4,299,773.38	198,140.70
<b>39</b>	<b>INCREMENTO DE OTROS PASIVOS Y APORTES DE</b>	<b>3.627.171.00</b>	<b>0.00</b>	<b>3.627.171.00</b>	<b>0.00</b>	<b>0.00</b>	<b>0.00</b>
39.1	Incremento de Cuentas por Pagar a Corto Plazo	3,627,171.00	0.00	3,627,171.00	0.00	0.00	0.00
39.1.1	Incremento de Ctas. por Pagar a CP. por Deudas	440,000.00	0.00	440,000.00	0.00	0.00	0.00
39.1.3	Incremento de Ctas. por Pagar a CP. por Sueldos	1,844,233.00	0.00	1,844,233.00	0.00	0.00	0.00
39.1.4	Incremento de Ctas. por Pagar a CP. por Aportes	353,043.00	0.00	353,043.00	0.00	0.00	0.00
39.1.5	Incremento de Ctas. por Pagar a CP. por	268,532.00	0.00	268,532.00	0.00	0.00	0.00
39.1.9	Incremento de Otros Pasivos y Otras Ctas. por	721,363.00	0.00	721,363.00	0.00	0.00	0.00
<b>TOTALES</b>		<b>124,347,756.00</b>	<b>13,993,608.59</b>	<b>138,341,364.59</b>	<b>89,728,327.27</b>	<b>70,980,030.62</b>	<b>18,748,296.65</b>


  
 RESPONSABLE FINANCIERA  
 Lic. Hugo Rivera Poma  
 JEFE FINANCIERO  
 EMPRESA ESTATAL DE TELEVISIÓN  
 "BOLIVIA TV"

  
 RESPONSABLE DE CONTABILIDAD  
 Daniel A. Chavez Pantoja  
 CONTADOR GENERAL  
 EMPRESA ESTATAL DE TELEVISIÓN  
 "BOLIVIA TV"

  
 MAXIMA AUTORIDAD EJECUTIVA  
 Lic. Martin Gonzalez Rivera  
 GERENTE GENERAL  
 EMPRESA ESTATAL DE TELEVISIÓN  
 "BOLIVIA TV"

  
 Lic. Jimmy Calderon Molineda  
 GERENTE ADMINISTRATIVO FINANCIERO  
 EMPRESA ESTATAL DE TELEVISIÓN  
 "BOLIVIA TV"

Empresa Estatal de Televisión  
“Bolivia Tv”



EJECUCION  
PRESUPUESTARIA DE  
GASTOS

Al 31 de Diciembre 2019





BOLIVIA TV

Ejecución Presupuestaria de Gastos  
Del 1 de Enero al 31 de Diciembre de 2019  
( Expresado en Bolivianos )

Partida	Descripción	Aprobado	Modificación	Vigente	Compromiso	Ppto. por Compromete	Devengado	Ppto. por Devengar	Pagado	Saldo por Pagar
		1	2	3 = 1 + 2	4	5 = 3 - 4	6	7 = 3 - 6	8	9 = 6 - 8
1	<b>SERVICIOS PERSONALES</b>	<b>32.191.109,00</b>	<b>-527.395,95</b>	<b>31.663.713,05</b>	<b>30.919.377,21</b>	<b>744.335,84</b>	<b>30.919.377,21</b>	<b>744.335,84</b>	<b>28.700.438,45</b>	<b>2.218.938,76</b>
1.1	Empleados Permanentes	27.933.442,00	-444.212,63	27.489.229,37	26.902.835,28	586.394,09	26.902.835,28	586.394,09	24.997.988,81	1.904.846,47
1.1.2	BONO DE ANTIGÜEDAD	2.942.869,00	0,00	2.942.869,00	2.876.839,29	66.029,71	2.876.839,29	66.029,71	2.648.219,26	228.620,03
1.1.2.0	Bono de Antigüedad	2.942.869,00	0,00	2.942.869,00	2.876.839,29	66.029,71	2.876.839,29	66.029,71	2.648.219,26	228.620,03
1.1.3	Bonificaciones	126.572,00	95.598,82	222.170,82	110.118,96	112.051,86	110.118,96	112.051,86	99.867,96	10.251,00
1.1.3.10	Bono de Frontera	126.572,00	95.598,82	222.170,82	110.118,96	112.051,86	110.118,96	112.051,86	99.867,96	10.251,00
1.1.4	Agunaldos	2.123.313,00	-81.865,22	2.041.447,78	1.946.797,85	94.629,93	1.946.797,85	94.629,93	1.946.797,85	0,00
1.1.6	Asignaciones Familiares	330.376,00	81.624,00	412.000,00	412.000,00	0,00	412.000,00	0,00	390.000,00	22.000,00
1.1.7	Sueldos	22.410.312,00	-1.024.364,39	21.385.947,61	21.078.175,51	307.752,10	21.078.175,51	307.752,10	19.434.200,07	1.643.975,44
1.1.9	Otros Servicios Personales	0,00	484.834,16	484.834,16	478.903,67	5.930,49	478.903,67	5.930,49	478.903,67	0,00
1.1.9.20	Vacaciones no Utilizadas	0,00	484.834,16	484.834,16	478.903,67	5.930,49	478.903,67	5.930,49	478.903,67	0,00
1.3	Previsión Social	4.257.667,00	-166.617,59	4.091.049,41	4.016.541,93	74.507,48	4.016.541,93	74.507,48	3.702.449,64	314.092,29
1.3.1	Aporte Patronal al Seguro Social	3.748.072,00	-146.988,36	3.601.083,64	3.535.282,03	65.821,61	3.535.282,03	65.821,61	3.258.847,08	276.434,95
1.3.1.10	Régimen de Coto Plazo (Salud)	2.547.975,00	-98.260,33	2.449.714,67	2.406.271,05	43.443,62	2.406.271,05	43.443,62	2.217.986,08	188.284,97
1.3.1.20	PRIMA DE RIESGO PROFESIONAL RÉGIMEN DE LARGO	435.704,00	-19.228,39	416.475,61	407.130,08	9.345,53	407.130,08	9.345,53	375.465,64	31.664,44
1.3.1.31	Aporte Patronal Solidario 3%	764.393,00	-29.479,64	734.913,36	721.880,90	13.032,46	721.880,90	13.032,46	665.395,36	56.485,54
1.3.2	Aporte Patronal para Vivienda	509.595,00	-19.649,23	489.945,77	481.259,90	8.685,87	481.259,90	8.685,87	443.602,56	37.657,34
1.5	PREVISIONES PARA INCREMENTO DE GASTOS EN	0,00	83.434,27	83.434,27	0,00	83.434,27	0,00	83,434,27	0,00	0,00
1.5.4	Otras Provisiones	0,00	83.434,27	83.434,27	0,00	83,434,27	0,00	83,434,27	0,00	0,00
2	<b>SERVICIOS NO PERSONALES</b>	<b>56.672.330,00</b>	<b>2.934.074,61</b>	<b>59.606.404,61</b>	<b>54.126.317,71</b>	<b>5.480.086,90</b>	<b>54.126.317,71</b>	<b>5.480.086,90</b>	<b>53.012.102,35</b>	<b>1.114.215,36</b>
2.1	Servicios Básicos	136.100,00	0,00	136.100,00	55.066,91	81.033,09	55.066,91	81.033,09	55.066,91	0,00
2.1.1	Comunicaciones	3.965.200,00	12.855,40	3.978.055,40	3.581.860,11	396.195,29	3.581.860,11	396.195,29	3.581.860,11	0,00
2.1.2	Energía Eléctrica	87.464,00	0,00	87.464,00	87.464,00	0,00	87.464,00	87,464,00	79.402,41	8.061,59
2.1.3	Agua	1.854.864,00	-200.000,00	1.654.864,00	1.492.208,34	162.655,66	1.492.208,34	162.655,66	1.492.208,34	0,00
2.1.4	Telefonía	13.105.052,00	-743.461,76	12.361.590,24	10.994.926,43	1.366.663,81	10.994.926,43	1.366.663,81	10.994.926,43	0,00
2.1.6	INTERNET	9.405.850,00	-172.622,27	9.233.227,73	8.607.526,03	625.701,70	8.607.526,03	625.701,70	8.607.526,03	0,00
2.2	Servicios de Transporte y Seguros	2.080.739,00	-516.000,00	1.574.739,00	1.267.651,22	307.087,78	1.267.651,22	307.087,78	1.267.651,22	0,00
2.2.1	Pasajes	1.453.539,00	-580.000,00	873.539,00	233.303,00	640.236,00	233.303,00	640.236,00	640.236,00	0,00
2.2.1.10	Pasajes al Interior del País	637.200,00	64.000,00	701.200,00	627.415,22	73.784,78	627.415,22	73.784,78	627.415,22	0,00
2.2.1.20	Pasajes al Exterior del País	2.783.575,00	1.112.634,00	3.896.209,00	3.243.319,00	652.890,00	3.243.319,00	652.890,00	3.243.319,00	0,00
2.2.2	Váticos	2.113.100,00	1.189.704,00	3.302.804,00	3.243.319,00	59.485,00	3.243.319,00	59.485,00	3.243.319,00	0,00
2.2.2.10	Váticos por Viajes al Interior del País	670.475,00	-77.010,00	593.465,00	495.296,00	98.169,00	495.296,00	98.169,00	495.296,00	0,00
2.2.2.20	Váticos por Viajes al Exterior del País	421.050,00	-181.581,30	239.468,70	144.113,32	144.113,32	144.113,32	144,113,32	144,113,32	0,00
2.2.3	Fletes y Almacenamiento	4.100.000,00	-596.734,97	3.503.265,03	3.491.737,63	11.527,40	3.491.737,63	11,527,40	3.491,737,63	0,00
2.2.5	Seguros	10.485,00	9.000,00	19.485,00	14.166,80	5.319,20	14.166,80	5,319,20	14,166,80	0,00
2.2.6	Transporte de Personal	1.176.400,00	46.000,00	1.222.400,00	1.081.114,66	141.285,34	1.081.114,66	141,285,34	1.081,114,66	0,00
2.3	Alquileres	420.000,00	235.000,00	655.000,00	598.562,00	56.438,00	598.562,00	56,438,00	598,562,00	0,00
2.3.1	ALQUILER DE INMUEBLES	265.000,00	-149.000,00	116.000,00	100.795,00	15.205,00	100.795,00	15,205,00	100,795,00	0,00
2.3.2	Alquiler de Equipos y Maquinarias	491.400,00	340.000,00	831.400,00	381.757,66	69.642,34	381.757,66	69,642,34	381,757,66	0,00
2.3.4	Otros Alquileres	2.433.850,00	-40.000,00	2.393.850,00	1.953.044,05	830.744,35	1.953.044,05	830,744,35	1.953,044,05	0,00
2.4	Instalación, Mantenimiento y Reparaciones	2.084.300,00	539.938,40	2.624.238,40	1.859.312,24	764.926,16	1.859.312,24	764,926,16	1.859,312,24	0,00
2.4.1	Mantenimiento y Reparación de Inmuebles	561.000,00	292.000,00	853.000,00	640.082,33	232.917,67	640.082,33	232,917,67	640,082,33	0,00
2.4.1.10	Mantenimiento y Reparación de Inmuebles	1.458.300,00	261.148,40	1.719.448,40	1.219.229,91	500.218,49	1.219.229,91	500,218,49	1.219,229,91	0,00
2.4.1.20	MANTENIMIENTO Y REPARACIÓN DE VEHÍCULOS.	45.000,00	-13.210,00	31.790,00	0,00	31,790,00	0,00	31,790,00	0,00	0,00
2.4.1.30	Mantenimiento y Reparación de Muebles y Enseres	349.550,00	-190.000,00	159.550,00	93.731,81	65.818,19	93.731,81	65,818,19	93,731,81	0,00
2.4.3	Otros Gastos por Concepto de Instalación.	16.378.338,00	-158.465,36	16.219.872,64	15.560.896,29	658.976,35	15.560.896,29	658,976,35	14.446.680,93	1.114.215,36
2.5	Servicios Profesionales y Comerciales	15.000,00	36.600,00	51.600,00	46.500,00	5.100,00	46.500,00	5,100,00	46,500,00	0,00
2.5.1	Médicos, Sanitarios y Sociales	15.000,00	36.600,00	51.600,00	46.500,00	5.100,00	46.500,00	5,100,00	46,500,00	0,00
2.5.1.20	Gastos Especializados por Atención Médica y otros	15.000,00	36.600,00	51.600,00	46.500,00	5.100,00	46.500,00	5,100,00	46,500,00	0,00
2.5.2	Estudios, Investigaciones, Auditorías Externas y	14.692.716,00	23.787,19	14.716.503,19	14.405.698,94	310.804,25	14.405.698,94	310,804,25	13.291.483,58	1.114.215,36



BOLIVIA TV

Ejecución Presupuestaria de Gastos  
Del 1 de Enero al 31 de Diciembre de 2019

( Expresado en Bolivianos )

RConEjecGastosDgcf

Página 2 de 4

Fecha de 18/02/2020 19:57:

Partida	Descripción	Aprobado	Modificación	Vigente	Compromiso	Pto. por Compromete	Devengado	Pto. por Devengar	Pagado	Saldo por Pagar
		1	2	3 = 1 + 2	4	5 = 3 - 4	6	7 = 3 - 6	8	9 = 6 - 8
2.5.2.10	Consultorias por Producto	1,300,000.00	-789,006.00	510,994.00	498,994.00	12,000.00	498,994.00	12,000.00	495,314.00	3,680.00
2.5.2.20	CONSULTORES INDIVIDUALES DE LINEA	12,442,716.00	1,645,803.19	14,088,519.19	13,789,714.94	298,804.25	13,789,714.94	298,804.25	12,679,179.58	1,110,535.36
2.5.2.30	AUDITORIAS EXTERNAS	950,000.00	-833,010.00	116,990.00	116,990.00	0.00	116,990.00	0.00	116,990.00	0.00
2.5.3	Comisiones y Gastos Bancarios	52,800.00	-40,000.00	12,800.00	4,691.86	8,108.14	4,691.86	8,108.14	4,691.86	0.00
2.5.4	Lavandería, Limpieza e Higiene	471,600.00	58,572.45	530,172.45	455,531.98	74,640.47	455,531.98	74,640.47	455,531.98	0.00
2.5.5	Publicidad	518,800.00	22,000.00	540,800.00	463,280.30	77,519.70	463,280.30	77,519.70	463,280.30	0.00
2.5.6	Servicios de Imprenta, Fotocopiado y Fotográficos	467,622.00	-220,000.00	247,622.00	131,029.93	116,592.07	131,029.93	116,592.07	131,029.93	0.00
2.5.7	Capacitación del Personal	52,000.00	-28,420.00	23,580.00	19,080.00	4,500.00	19,080.00	4,500.00	19,080.00	0.00
2.5.9	Servicios Manuales	107,800.00	-11,005.00	96,795.00	35,083.28	61,711.72	35,083.28	61,711.72	35,083.28	0.00
2.6	Otros Servicios No Personales	8,129,212.00	3,798,830.20	11,928,042.20	10,720,272.48	1,208,769.72	10,720,272.48	1,208,769.72	10,720,272.48	0.00
2.6.2	Gastos Judiciales	18,100.00	-17,374.00	35,474.00	28,154.00	7,320.00	28,154.00	7,320.00	28,154.00	0.00
2.6.3	Derechos sobre Bienes Intangibles	7,179,362.00	2,763,364.00	9,942,726.00	9,419,473.19	523,252.81	9,419,473.19	523,252.81	9,419,473.19	0.00
2.6.9	Otros Servicios No Personales	931,750.00	1,019,082.20	1,950,832.20	1,272,645.29	678,186.91	1,272,645.29	678,186.91	1,272,645.29	0.00
2.6.9.30	Pago por Trabajos Dirigidos y Pasantías	862,000.00	-8,000.00	854,000.00	31,135.00	30,615.00	31,135.00	30,615.00	31,135.00	0.00
2.6.9.90	Otros	862,000.00	1,027,082.20	1,889,082.20	1,241,510.29	647,571.91	1,241,510.29	647,571.91	1,241,510.29	0.00
3	<b>MATERIALES Y SUMINISTROS</b>	<b>9,793,984.00</b>	<b>-1,300,271.49</b>	<b>8,493,712.51</b>	<b>7,352,085.43</b>	<b>1,141,627.08</b>	<b>7,352,085.43</b>	<b>1,141,627.08</b>	<b>6,799,265.24</b>	<b>552,823.19</b>
3.1	Alimentos y Productos Agroforestales	2,959,392.00	-199,397.00	2,759,995.00	2,469,739.94	289,657.06	2,469,739.94	289,657.06	2,433,470.04	35,264.90
3.1.1	ALIMENTOS Y BEBIDAS PARA PERSONAS, DESAYUNO	2,959,392.00	-201,000.00	2,758,392.00	2,468,734.94	289,657.06	2,468,734.94	289,657.06	2,371,155.60	35,264.90
3.1.1.10	Gastos por Refrigerios al personal permanente,	2,860,992.00	-181,000.00	2,679,992.00	2,406,420.50	273,571.50	2,406,420.50	273,571.50	2,371,155.60	35,264.90
3.1.1.20	Gastos por Alimentación y Otros Similares	98,400.00	-20,000.00	78,400.00	62,314.44	16,085.56	62,314.44	16,085.56	62,314.44	0.00
3.1.3	Productos Agrícolas, Pecuarios y Forestales	0.00	1,005.00	1,005.00	1,005.00	0.00	1,005.00	0.00	1,005.00	0.00
3.2	Productos de Papel, Cartón e Impresos	244,727.00	-132,000.00	112,727.00	100,666.50	12,060.50	100,666.50	12,060.50	100,666.50	0.00
3.2.1	Papel	138,447.00	-54,000.00	84,447.00	82,218.00	2,229.00	82,218.00	2,229.00	82,218.00	0.00
3.2.2	Productos de Artes Gráficas	97,615.00	-70,000.00	27,615.00	18,448.50	9,166.50	18,448.50	9,166.50	18,448.50	0.00
3.2.5	Periódicos y Boletines	8,665.00	-8,000.00	665.00	665.00	0.00	665.00	0.00	665.00	0.00
3.3	Textiles y Vestuario	274,739.00	279,427.51	554,226.51	407,648.01	146,578.50	407,648.01	146,578.50	407,648.01	0.00
3.3.1	HILADOS, TELAS, FIBRAS Y ALGODÓN	5,775.00	-2,072.49	3,702.51	3,702.51	0.00	3,702.51	0.00	3,702.51	0.00
3.3.2	Confecciones Textiles	15,600.00	3,000.00	18,600.00	9,794.50	8,805.50	9,794.50	8,805.50	9,794.50	0.00
3.3.3	Prendas de Vestir	253,424.00	278,500.00	531,924.00	394,151.00	137,773.00	394,151.00	137,773.00	394,151.00	0.00
3.4	COMBUSTIBLES, PRODUCTOS QUÍMICOS,	2,207,001.00	-44,500.00	2,162,501.00	1,738,015.73	424,485.27	1,738,015.73	424,485.27	1,643,171.92	94,843.81
3.4.1	Combustibles, Lubricantes, Derivados y otras Fuentes de	1,378,526.00	200,000.00	1,578,526.00	1,236,395.76	342,130.24	1,236,395.76	342,130.24	1,214,761.25	21,634.51
3.4.1.10	Combustibles, Lubricantes y Derivados para Consumo	1,378,526.00	200,000.00	1,578,526.00	1,236,395.76	342,130.24	1,236,395.76	342,130.24	1,214,761.25	21,634.51
3.4.2	Productos Químicos y Farmacéuticos	70,415.00	-20,000.00	50,415.00	33,171.11	17,243.89	33,171.11	17,243.89	33,171.11	0.00
3.4.3	Lientas y Neumáticos	584,400.00	-175,000.00	409,400.00	381,300.00	28,100.00	381,300.00	28,100.00	309,128.00	72,172.00
3.4.4	Productos de Cuero y Caucho	6,500.00	-6,500.00	0.00	0.00	0.00	0.00	0.00	0.00	0.00
3.4.5	Productos de Metales no Metálicos y Plásticos	25,250.00	0.00	25,250.00	23,380.00	1,870.00	23,380.00	1,870.00	23,352.70	27.30
3.4.6	Herramientas Menores	73,410.00	-30,000.00	43,410.00	24,876.32	18,533.68	24,876.32	18,533.68	24,666.32	210.00
3.9	Productos Varios	68,500.00	-13,000.00	55,500.00	38,892.54	16,607.46	38,892.54	16,607.46	38,092.54	800.00
3.9.1	MATERIAL DE LIMPIEZA E HIGIENE	4,108,065.00	-1,203,204.00	2,904,861.00	2,638,015.25	268,845.75	2,638,015.25	268,845.75	2,213,300.77	422,714.48
3.9.5	Útiles de Escritorio y Oficina	30,700.00	-5,000.00	25,700.00	21,260.20	4,439.80	21,260.20	4,439.80	21,260.20	0.00
3.9.7	Útiles y Materiales Eléctricos	933,530.00	86,760.00	1,020,290.00	1,002,128.55	18,161.45	1,002,128.55	18,161.45	839,482.99	162,645.56
3.9.8	Otros Repuestos y Accesorios	1,080,837.00	-369,400.00	711,437.00	569,405.82	142,031.18	569,405.82	142,031.18	523,607.90	45,797.92
3.9.9	Otros Materiales y Suministros	2,046,998.00	-899,564.00	1,147,434.00	1,043,220.68	104,213.32	1,043,220.68	104,213.32	828,949.68	214,271.00
3.9.9.90	Otros Materiales y Suministros	16,000.00	-16,000.00	0.00	0.00	0.00	0.00	0.00	0.00	0.00
4	<b>ACTIVOS REALES</b>	<b>16,000.00</b>	<b>-16,000.00</b>	<b>0.00</b>	<b>0.00</b>	<b>0.00</b>	<b>0.00</b>	<b>0.00</b>	<b>0.00</b>	<b>0.00</b>
4.3	Maquinaria y Equipo	9,778,342.00	-2,355,069.95	7,423,272.05	6,801,912.32	621,359.73	6,801,912.32	621,359.73	6,801,912.32	0.00
4.3.1	Equipo de Oficina y Muebles	9,763,342.00	-2,539,369.15	7,223,972.85	6,661,912.32	562,060.53	6,661,912.32	562,060.53	5,661,912.32	0.00
4.3.1.10	Equipo de Oficina y Muebles	3,386,998.00	-385,603.91	3,001,394.09	2,807,080.76	194,313.33	2,807,080.76	194,313.33	2,807,080.76	0.00
4.3.1.20	Equipo de Computación	418,800.00	-52,990.54	365,809.46	365,809.46	0.00	365,809.46	0.00	365,809.46	0.00
4.3.1.20	Equipo de Computación	2,968,198.00	-332,613.37	2,635,584.63	2,441,271.30	194,313.33	2,441,271.30	194,313.33	2,441,271.30	0.00



BOLIVIA TV

Ejecución Presupuestaria de Gastos  
Del 1 de Enero al 31 de Diciembre de 2019


( Expresado en Bolivianos )

RConEjecGastosDgcf


Página 3 de 4

Fecha de 18/02/2020 19:57:


Partida	Descripción	Aprobado	Modificacione	Vigente	Compromiso	Ppto. por Compromete	Devengado	Ppto. por Devengar	Pagado	Saldo por Pagar
		1	2	3 = 1 ± 2	4	5 = 3 - 4	6	7 = 3 - 6	8	9 = 6 - 8
4.3.2	Maquinaría y Equipo de Producción	390.800,00	-348.259,20	42.540,80	42.540,80	0,00	42.540,80	0,00	42.540,80	0,00
4.3.5	Equipo de Comunicación	4.979.684,00	-996.971,69	3.982.712,31	3.982.712,31	308.297,20	3.674.415,11	308.297,20	3.674.415,11	0,00
4.3.6	Equipo Educativo y Recreativo	15.000,00	-15.000,00	0,00	0,00	0,00	0,00	0,00	0,00	0,00
4.3.7	Otra Maquinaria y Equipo	990.860,00	-793.534,35	197.325,65	197.325,65	59.450,00	137.875,65	59.450,00	137.875,65	0,00
4.9	OTROS ACTIVOS	15.000,00	184.239,20	199.239,20	199.239,20	59.299,20	140.000,00	59.299,20	140.000,00	0,00
4.9.1	Activos Intangibles	15.000,00	184.239,20	199.239,20	199.239,20	59.299,20	140.000,00	59.299,20	140.000,00	0,00
5	ACTIVOS FINANCIEROS	2.750.000,00	-2.750.000,00	0,00	0,00	0,00	0,00	0,00	0,00	0,00
5.7	Incremento de Disponibilidades	2.750.000,00	-2.750.000,00	0,00	0,00	0,00	0,00	0,00	0,00	0,00
5.7.1	Incremento de Caja y Bancos	2.750.000,00	-2.750.000,00	0,00	0,00	0,00	0,00	0,00	0,00	0,00
6	SERVICIO DE LA DEUDA PUBLICA Y DIMINUCION DE	3.627.171,00	985.538,10	4.612.709,10	4.612.709,10	0,35	4.612.708,75	0,35	4.612.708,75	0,00
6.6	Gastos Devengados No Pagados - Otras Fuentes	3.627.171,00	985.538,10	4.612.709,10	4.612.709,10	0,35	4.612.708,75	0,35	4.612.708,75	0,00
6.6.1	Gastos Devengados No Pagados por Servicios Personales	1.844.233,00	-35.963,00	1.808.270,00	1.808.269,79	0,21	1.808.269,79	0,21	1.808.269,79	0,00
6.6.2	Gastos Devengados No Pagados por Servicios No	918.000,00	1.289.501,10	2.207.501,10	2.207.501,10	0,00	2.207.501,10	0,00	2.207.501,10	0,00
6.6.2.10	Gastos Devengados No Pagados por Servicios No	368.000,00	1.454.996,90	1.822.996,90	1.822.996,90	0,00	1.822.996,90	0,00	1.822.996,90	0,00
6.6.2.20	Gastos Devengados No Pagados por Materiales y	450.000,00	-65.495,80	384.504,20	384.504,20	0,00	384.504,20	0,00	384.504,20	0,00
6.6.2.30	Gastos Devengados No Pagados por Activos Reales	100.000,00	-100.000,00	0,00	0,00	0,00	0,00	0,00	0,00	0,00
6.6.4	Gastos Devengados No Pagados por Retenciones	621.575,00	-24.637,00	596.938,00	596.937,86	0,14	596.937,86	0,14	596.937,86	0,00
6.6.9	Otros Gastos No Pagados	243.363,00	-243.363,00	0,00	0,00	0,00	0,00	0,00	0,00	0,00
7	TRANSFERENCIAS	0,00	3.400.000,00	3.400.000,00	3.400.000,00	0,00	3.400.000,00	0,00	3.400.000,00	0,00
7.3	TRANSFERENCIAS CORRIENTES AL SECTOR PUBLICO NO	0,00	3.400.000,00	3.400.000,00	3.400.000,00	0,00	3.400.000,00	0,00	3.400.000,00	0,00
7.3.1	TRANSFERENCIAS CORRIENTES AL ORGANO EJECUTIVO	0,00	3.400.000,00	3.400.000,00	3.400.000,00	0,00	3.400.000,00	0,00	3.400.000,00	0,00
8	IMPUESTOS, REGALIAS Y TASAS	9.434.824,00	1.930.579,76	11.425.403,76	10.897.484,48	527.919,28	10.897.484,48	527.919,28	10.897.484,48	0,00
8.1	Renta Interna	8.732.636,00	2.313.932,76	11.046.568,76	10.571.975,00	474.593,76	10.571.975,00	474.593,76	10.571.975,00	0,00
8.1.1	Impuesto sobre las Utilidades de las Empresas	500.000,00	-500.000,00	0,00	0,00	0,00	0,00	0,00	0,00	0,00
8.1.2	Impuesto a las Transacciones	3.734.140,00	-943.567,24	2.790.572,76	2.788.854,00	1.718,76	2.788.854,00	1.718,76	2.788.854,00	0,00
8.1.3	Impuesto al Valor Agregado Mercado Interno	4.498.496,00	3.757.500,00	8.255.996,00	7.783.121,00	472.875,00	7.783.121,00	472.875,00	7.783.121,00	0,00
8.2	Renta Aduanera	300.000,00	-300.000,00	0,00	0,00	0,00	0,00	0,00	0,00	0,00
8.2.1	Gravamen Arancelario	300.000,00	-300.000,00	0,00	0,00	0,00	0,00	0,00	0,00	0,00
8.3	Impuestos Municipales	200.000,00	72.566,00	272.566,00	266.500,00	6.066,00	266.500,00	6.066,00	266.500,00	0,00
8.3.1.10	Impuesto a la Propiedad de Bienes	100.000,00	-7.434,00	92.566,00	92.566,00	0,00	92.566,00	0,00	92.566,00	0,00
8.3.1.20	BIENES INMUEBLES	100.000,00	80.000,00	180.000,00	173.934,00	6.066,00	173.934,00	6.066,00	173.934,00	0,00
8.5	Vehículos Automotores	202.188,00	-95.919,00	106.269,00	59.009,48	47.259,52	59.009,48	47.259,52	59.009,48	0,00
8.5.1	Tasas, Multas y Otros	119.188,00	-50.000,00	69.188,00	44.217,48	24.970,52	44.217,48	24.970,52	44.217,48	0,00
8.5.4	Multas	83.000,00	-46.919,00	37.081,00	14.792,00	22.289,00	14.792,00	22.289,00	14.792,00	0,00
9	OTROS GASTOS	99.996,00	11.616.153,51	11.716.149,51	11.710.369,51	5.780,00	11.710.369,51	5.780,00	11.710.369,51	0,00
9.6	Otras Pérdidas y Devoluciones	0,00	9.693.835,21	9.693.835,21	9.693.835,21	0,00	9.693.835,21	0,00	9.693.835,21	0,00
9.6.2	Devoluciones	0,00	9.693.835,21	9.693.835,21	9.693.835,21	0,00	9.693.835,21	0,00	9.693.835,21	0,00
9.7	Comisiones y Bonificaciones	99.996,00	-77.681,70	22.314,30	16.534,30	5.780,00	16.534,30	5.780,00	16.534,30	0,00
9.7.1	Comisiones por Ventas	99.996,00	-77.681,70	22.314,30	16.534,30	5.780,00	16.534,30	5.780,00	16.534,30	0,00
9.8	Retiros de Capital	0,00	2.000.000,00	2.000.000,00	2.000.000,00	0,00	2.000.000,00	0,00	2.000.000,00	0,00
9.8.3	Pago de Dividendos	0,00	2.000.000,00	2.000.000,00	2.000.000,00	0,00	2.000.000,00	0,00	2.000.000,00	0,00
	<b>TOTALES</b>	<b>124.347.756,00</b>	<b>13.993.608,59</b>	<b>138.341.364,59</b>	<b>129.820.255,41</b>	<b>8.521.109,18</b>	<b>129.820.255,41</b>	<b>8.521.109,18</b>	<b>125.934.278,10</b>	<b>3.885.977,31</b>




RESPONSABLE DEL AREA FINANCIERA  
**Lic. Hugo Apaza Poma**  
JEFE FINANCIERO  
EMPRESA ESTATAL DE TELEVISION  
"BOLIVIA TV"



**Daniel A. Chavez Partoia**  
RESPONSABLE DE CONTABILIDAD  
EMPRESA ESTATAL DE TELEVISION  
"BOLIVIA TV"



MAXIMA AUTORIDAD EJECUTIVA  
**Lic. Martin Gonzalez Rivera Delaney**  
GERENTE GENERAL  
EMPRESA ESTATAL DE TELEVISION  
"BOLIVIA TV"



**Roberto M. Mijangos**  
COORDINADOR GENERAL  
ADMINISTRATIVO DE TELEVISION  
EMPRESA ESTATAL DE TELEVISION  
"BOLIVIA TV"